

ಕರ್ನಾಟಕ ವಿದ್ಯುತ್ ಪ್ರಸಾರಣ ನಿಗಮ ನಿಯಮಿತ



ವಾರ್ಷಿಕ ಕಾರ್ಯಸಾಧನೆ ಪರಿಶೀಲನೆ- 2020-21
ನವಂಬರ್-2021

ಆರ್ಥಿಕ ಸಲಹೆಗಾರರು
ನಿಯಂತ್ರಣ ವ್ಯವಹಾರಗಳು
ಕವಿಪ್ರನಿ, ಕಾವೇರಿ ಭವನ
ಬೆಂಗಳೂರು - 560 009

ಗೌರವಾನ್ವಿತ ಕರ್ನಾಟಕ ವಿದ್ಯುತ್ ನಿಯಂತ್ರಣ ಆಯೋಗ ಬೆಂಗಳೂರು ಇವರ ಮುಂದೆ

ವಿಷಯ :

ವಿದ್ಯುತ್ ಕಾಯಿದೆ 2003 ರ ಪರಿಚ್ಛೇದ 62 ಮತ್ತು 64 ರ ಜೊತೆಗೆ ಓದಿಕೊಳ್ಳಲಾದ ಕರ್ನಾಟಕ ವಿದ್ಯುಚ್ಛಕ್ತಿ ನಿಯಂತ್ರಣ ಆಯೋಗ (ದರ) ವಿನಿಯಮಗಳು, 2000 ಹಾಗೂ ತಿದ್ದುಪಡಿಗಳು ಮತ್ತು ಕರ್ನಾಟಕ ವಿದ್ಯುಚ್ಛಕ್ತಿ ನಿಯಂತ್ರಣ ಆಯೋಗ (ಪ್ರಸರಣ ದರ ನಿಗದಿಪಡಿಸುವ ನಿಬಂಧನೆ ಹಾಗೂ ಷರತ್ತುಗಳು) ವಿನಿಯಮಗಳು, 2006 ಮತ್ತು ತಿದ್ದುಪಡಿಗಳು ಹಾಗೂ ಲೆಕ್ಕಪರಿಶೋಧನೆಗೆ ಒಳಪಡಿಸಿದ ಲೆಕ್ಕಗಳ ಪ್ರಕಾರ ಕವಿಪ್ರನಿ.ನಿ ಆರ್ಥಿಕ ವರ್ಷ 2020-21ರ ವಾರ್ಷಿಕ ಕಾರ್ಯಸಾಧನೆ ಪರಿಶೀಲನೆ (ಎ.ಪಿ.ಆರ್) ಅರ್ಜಿಯನ್ನು ಅನುಮೋದನೆಗಾಗಿ ಸಲ್ಲಿಸುತ್ತಿರುವ ಬಗ್ಗೆ.

ಕರ್ನಾಟಕ ವಿದ್ಯುತ್ ಪ್ರಸರಣ ನಿಗಮ ನಿಯಮಿತ,
ಕಾವೇರಿ ಭವನ, ಬೆಂಗಳೂರು-560009.

..... ಅರ್ಜಿದಾರರು

ಅಫಿಡವಿಟ್

1. ಸುಮಾರು 58 ವರ್ಷ ವಯಸ್ಸುಳ್ಳ ಶ್ರೀಮತಿ ರೂತ್ ಜಾರ್ಜ್ ಮೀರಜ್‌ಕರ್, ಬಿನ್. ಜಾರ್ಜ್ ಸಿ. ಮೀರಜ್‌ಕರ್, ಆರ್ಥಿಕ ಸಲಹೆಗಾರರು, ನಿಯಂತ್ರಣ ವ್ಯವಹಾರಗಳು, ಕರ್ನಾಟಕ ವಿದ್ಯುತ್ ಪ್ರಸರಣ ನಿಗಮ ನಿಯಮಿತ ಬೆಂಗಳೂರು ಆದ ನಾನು ವಿಧೇಯಪೂರ್ವಕವಾಗಿ ಈ ಕೆಳಗೆ ಸೂಚಿಸಿರುವ ಅಂಶಗಳನ್ನು ದೃಢೀಕರಿಸುತ್ತಿದ್ದೇನೆ.
2. ನಾನು ನಿಯಂತ್ರಣ ವ್ಯವಹಾರಗಳು ಶಾಖೆಯ ಮೇಲ್ವಿಚಾರಣೆಗಳನ್ನು ನೋಡಿಕೊಳ್ಳುತ್ತಿದ್ದೇನೆ ಹಾಗೂ ಅಫಿಡವಿಟ್ ಅನ್ನು ಮಾಡುವ ಜವಾಬ್ದಾರಿ ಹೊಂದಿರುತ್ತೇನೆ.
3. ಈ ಅಫಿಡವಿಟ್‌ಗೆ ಲಗತ್ತಿಸಲಾದ ಷೆಡ್ಯೂಲ್ 'ಎ' ನಲ್ಲಿ ಮಾಡಲಾದ ಹೇಳಿಕೆಗಳು ಮತ್ತು ವಾರ್ಷಿಕ ಕಾರ್ಯಸಾಧನೆ ಪರಿಶೀಲನೆ ಹಾಗೂ ಅದರ ಲಗತ್ತುಗಳ ಅಂಕಿ ಅಂಶಗಳು (ಪುಟ 1 ರಿಂದ 73 ರಲ್ಲಿ ನಮೂದಿಸಿರುವುದು) ನನ್ನ ತಿಳುವಳಿಕೆಗೆ ಬಂದಂತೆ ಸತ್ಯಾಂಶವಾಗಿರುತ್ತದೆಯೆಂದು ಹಾಗೂ ನಿಖರ ಮಾಹಿತಿ ಆಧಾರಿತ ಎಂದು ನಾನು ನಂಬುತ್ತೇನೆ.
4. ಇಂದು ದಿನಾಂಕ 26.11.2021 ರಂದು ಮೇಲೆ ಸೂಚಿಸಿರುವಂತೆ ಈ ಅಫಿಡವಿಟ್‌ನ ಅಡಕಗಳು ನನ್ನ ತಿಳುವಳಿಕೆಗೆ ಬಂದಂತೆ ಸತ್ಯವೂ ಹಾಗೂ ನಿಖರವೂ ಆಗಿರುತ್ತವೆಂದು ದೃಢೀಕರಿಸುತ್ತಿದ್ದೇನೆ. ಇದರಲ್ಲಿ ಯಾವುದೇ ಮಾಹಿತಿಯು ಅಸತ್ಯವಾಗಿಲ್ಲ ಅಥವಾ ಯಾವುದೇ ಮಾಹಿತಿಯು ಮರೆಮಾಚಿಲ್ಲ.

ಸ್ಥಳ: ಬೆಂಗಳೂರು
ದಿನಾಂಕ: 26.11.2021



SWORN BEFORE ME

Prakash C
PRAKASHA C, B.A., LL.B.,
ADVOCATE & NOTARY
EWS # 16/2, 1st Cross, 2nd Main,
KHB, Basaveshwara Nagar
BENGALURU - 560 079
ಕರ್ನಾಟಕ ವಿದ್ಯುತ್ ಪ್ರಸರಣ ನಿಗಮ ನಿಯಮಿತ

Prakash C
ಕವಿಪ್ರನಿ.ನಿ.ನಿ ಪರವಾಗಿ

ಆರ್ಥಿಕ ಸಲಹೆಗಾರರು
ನಿಯಂತ್ರಣ ವ್ಯವಹಾರಗಳು
ಕವಿಪ್ರನಿ, ಕಾವೇರಿ ಭವನ
ಬೆಂಗಳೂರು - 560 009

ಪುಟ 2

26 NOV 2021

ಪರಿವಿಡಿ

ಕವಿಪ್ರನಿನಿ ಯ 2020-21 ರ ಎ.ಪಿ.ಆರ್		ಪುಟ ಸಂಖ್ಯೆ	
1.0	1.1 ವಾರ್ಷಿಕ ಕಾರ್ಯಸಾಧನೆ ಮಂಡನೆಯ ಅಗತ್ಯತೆ	8	
2.0	ಕ.ವಿ.ನಿ ಆಯೋಗದ ನಿರ್ದೇಶನಗಳು		
	2.1	ರಿಯಾಕ್ಟಿವ್ ಪವರ್ ಕಾಂಪನ್ಲೇಶನ್ ಮತ್ತು ವಿಫಲಗೊಂಡ ಕೆಪಾಸಿಟರ್‌ಗಳ ಪುನರ್ ಸ್ಥಾಪನೆ	13
	2.2	ಪ್ರಸರಣ ಜಾಲದ ಲಭ್ಯತೆ- ಮಾಸಿಕ ವರದಿ	14
	2.3	ರಾಜ್ಯದೊಳಗಿನ ಎಬಿಟಿ ಅನುಷ್ಠಾನ	15
	2.4	ಮಾನವಸಂಪನ್ಮೂಲ ಅಧ್ಯಯನ	16
	2.5	ವಿದ್ಯುತ್ ಅಪಘಾತಗಳ ತಡೆ	17
	2.6	ವಿದ್ಯುಚ್ಛಕ್ತಿ ತಪಾಸಣೆ	18
3.0	ಆರ್ಥಿಕ ವರ್ಷ-2020-21 ರಲ್ಲಿ ವಿದ್ಯುತ್ ಪ್ರಸರಣ ಮತ್ತು ನಷ್ಟಗಳು		
4.0	ಆರ್ಥಿಕ ವರ್ಷ-2020-21 ರಲ್ಲಿ ಕವಿಪ್ರನಿನಿಯ ಕಾರ್ಯಸಾಧನೆ		
	4.1	ಕವಿಪ್ರನಿನಿಯ 2020-21 ರ ಆರ್ಥಿಕ ಸಾಧನೆಗಳು	21
	4.2	2020-21 ರ ಬಂಡವಾಳ ಕಾಮಗಾರಿಗಳು - ಸಾಧನೆಗಳು	22
5.0	ಪ್ರಸರಣ ಶುಲ್ಕಗಳಿಗೆ ಮೂಲ ಕಾರಣ		
	5.0	ಪ್ರಸರಣ ಶುಲ್ಕಗಳಿಗೆ ಮೂಲ ಕಾರಣ	24
	5.1	ಬಂಡವಾಳ ಹೂಡಿಕೆಯ ಕಾರ್ಯಕ್ರಮಕ್ಕೆ ಮೂಲ ಕಾರಣ	25
	5.2		
	5.3	ಕಾಲಕಾಲಕ್ಕೆ ಖಚಿತಪಡಿಸಬೇಕಾಗಿರುವ ಭರವಸೆಯ ಆದಾಯ	25




ಕರ್ನಾಟಕ ವಿದ್ಯುತ್ ಪ್ರಸರಣ ನಿಗಮ ನಿಯಮಿತ
ಪುಟ 3

Prakash
ಆರ್ಥಿಕ ಸಲಹೆಗಾರರು
ನಿಯಂತ್ರಣ ವ್ಯವಹಾರಗಳು
ಕವಿಪ್ರನಿನಿ, ಕಾವೇರಿ ಭವನ
ಬೆಂಗಳೂರು - 560 009

ಕವಿಪ್ರನಿನಿ ಯ 2020-21 ರ ಎ.ಪಿ.ಆರ್			
ಆರ್ಥಿಕ ವರ್ಷ 2020-21 ರ ವಿದ್ಯುತ್ ಪ್ರಸರಣ ವೆಚ್ಚಗಳ ವಿಭಜನೆ			
6.0	6.1	ದುರಸ್ತಿ ಮತ್ತು ನಿರ್ವಹಣಾ ವೆಚ್ಚಗಳು	28
	6.2	ಸಿಬ್ಬಂದಿ ವೆಚ್ಚಗಳು	29
	6.3	ಆಡಳಿತ ಮತ್ತು ಸಾಮಾನ್ಯ ವೆಚ್ಚಗಳು	30
	6.4	ಕಾರ್ಯ ಮತ್ತು ಪಾಲನೆ ವೆಚ್ಚಗಳು - ಬಹುವಾರ್ಷಿಕ ವಿನಿಯಮಗಳ ಅಡಿಯಲ್ಲಿ	30
	6.5	ಸವಕಳಿ	33
	6.6	ಬಡ್ಡಿ ಮತ್ತು ಹಣಕಾಸು ವೆಚ್ಚಗಳು	34
	6.7	ಸ್ವಾಮ್ಯ ಮೇಲಿನ ಗಳಿಕೆ	34
	6.8	ತೆರಿಗೆ ವೆಚ್ಚಗಳು	35
	6.9	ರಾಜ್ಯ ವಿದ್ಯುತ್ ರವಾನೆ ಕೇಂದ್ರದ ವೆಚ್ಚಗಳು.	35
ಕವಿಪ್ರನಿನಿಯ ವಾರ್ಷಿಕ ಆದಾಯದ ಅವಶ್ಯಕತೆ			
7.0	7.1	2020-21 ನೇ ಸಾಲಿನ ಕವಿಪ್ರನಿನಿಯ ವಾರ್ಷಿಕ ಆದಾಯದ ಅವಶ್ಯಕತೆ (ವಾಸ್ತವಿಕ)	37
	7.2	ಒಟ್ಟಾರೆ ಕೊರತೆಯ ವಿವರಗಳು	38
	7.3	ಪ್ರಸರಣ ದರದ ವಸೂಲಿ	38
	7.4	ಪ್ರಸರಣ ದರದಿಂದ ಆದಾಯ	38
	7.5	ಆದಾಯ ಖಾತೆ	39
	7.6	ದಕ್ಷತೆಯ ಲಾಭ / ನಷ್ಟಗಳ ಹಂಚಿಕೆ	40
8.0	ಮನವಿ		41

ಅನುಬಂಧ

1.	ಆರ್ಥಿಕ ವರ್ಷ -2020-21 ರ ವಿದ್ಯುತ್ ಮಾರ್ಗ ಮತ್ತು ಬೇ ಗಳ ವೆಚ್ಚದ ಪಟ್ಟಿ	73
----	--	----




ಕರ್ನಾಟಕ ವಿದ್ಯುತ್ ಪ್ರಸರಣ ನಿಗಮ ನಿಯಮಿತ
ಪುಟ 4

(Signature)
ಆರ್ಥಿಕ ಸಲಹೆಗಾರರು
ನಿಯಂತ್ರಣ ವ್ಯವಹಾರಗಳು
ಕವಿಪ್ರನಿನಿ, ಕಾವೇರಿ ಭವನ
ಬೆಂಗಳೂರು - 560 009

ನಮೂನೆಗಳು

ಪ್ರಸರಣ ದರ ಅರ್ಜಿಯ ನಮೂನೆಗಳು ಎ-1 ರಿಂದ ಎ-5 ಮತ್ತು ಟಿ-1 ರಿಂದ ಟಿ-23		
ಎ-1	ಲಾಭ ಮತ್ತು ನಷ್ಟದ ಖಾತೆ	43
ಎ-2	ಆಯವ್ಯಯ ಪಟ್ಟಿ	44
ಎ-3	ಹಣ ಚಲಾವಣೆ ಪಟ್ಟಿ	45
ಎ-4	ಸಮಗ್ರ ಆದಾಯದ ಅಗತ್ಯತೆ	46
ಎ-5	ಆದಾಯದ ಅಗತ್ಯತೆ - ಬಂಡವಾಳ ಆಧಾರಿತ	47
ಟಿ-1	ವಿದ್ಯುತ್ ಖರೀದಿ ವೆಚ್ಚ	48
ಟಿ-2	ಪ್ರಸರಣ ದರದ ಆದಾಯ	49
ಟಿ-3	ಕಂದಾಯ ಸಹಾಯ ಧನ ಮತ್ತು ಅನುದಾನಗಳು	50
ಟಿ-4	ದರಯೇತರ ಆದಾಯ.	51
ಟಿ-5	ದುರಸ್ತಿ ಮತ್ತು ಪಾಲನ ವೆಚ್ಚಗಳು	52
ಟಿ-6	ಸಿಬ್ಬಂದಿ ವೆಚ್ಚಗಳು	53
ಟಿ-6ಎ	ಸಿಬ್ಬಂದಿ ವೆಚ್ಚಗಳು - ಅಧಿಕ ಮಾಹಿತಿ.	54
ಟಿ-7	ಆಡಳಿತ ಮತ್ತು ಇತರ ವೆಚ್ಚಗಳು	55
ಟಿ-8	ಸವಕಳಿ	56
ಟಿ-9	ಸಾಲಗಳು ಮತ್ತು ಸಾಲಪತ್ರಗಳು ಹಾಗೂ ಬಡ್ಡಿ ವೆಚ್ಚಗಳು	57
ಟಿ-9ಎ	ಆಸ್ತಿಗಳ ಮಾರಾಟ ಮತ್ತು ದೇಣಿ ಹಿಂಬಾಕಿ	58
ಟಿ-10	ಬಂಡವಾಳೀಕರಿಸಿದ ವೆಚ್ಚಗಳ ವಿವರಗಳು	59
ಟಿ-11	ಇತರೆ ಖರ್ಚುಗಳು	60
ಟಿ-12	ಅಸಾಧಾರಣ ಬಾಬು	61
ಟಿ-13	ನಿವ್ವಳ ಹಿಂದಿನ ಅವಧಿಯ ಜಮಾ/ಶುಲ್ಕಗಳು	62
ಟಿ-14	ಬಂಡವಾಳ ಹೂಡಿಕೆ ಆಸ್ತಿಯ ಮೇಲೆ ವಂತಿಗೆ ಮತ್ತು ಸಹಾಯ ಧನ	63
ಟಿ-15	ಒಟ್ಟು ಸ್ಥಿರ ಆಸ್ತಿ (ಗ್ರಾಸ್ ಫ್ಲಿಕ್ಸ್ಡ್ ಅಸೆಟ್ಸ್)	64
ಟಿ-16	ನಿವ್ವಳ ಸ್ಥಿರ ಆಸ್ತಿ (ನೆಟ್ ಫ್ಲಿಕ್ಸ್ಡ್ ಅಸೆಟ್ಸ್)	65
ಟಿ-17	ಪ್ರಗತಿಯಲ್ಲಿರುವ ಕಾಮಗಾರಿ	66
ಟಿ-18	ಪ್ರಸಕ್ತ ವರ್ಷದ ಕಂದಾಯ ಬೇಡಿಕೆ, ವಸೂಲಿ ಮತ್ತು ಬಾಕಿ	67
ಟಿ-19	ವಿದ್ಯುಚ್ಛಕ್ತಿ ಪ್ರವಾಹ ಚಿತ್ರ (ಎನರ್ಜಿ ಫ್ಲೋ ಡಯಾಗ್ರಾಮ್)	68
ಟಿ-20	ಪ್ರಸಕ್ತ ದರ ಮತ್ತು ಪ್ರಸ್ತಾವಿತ ದರ	69
ಟಿ-21	ಪ್ರಸಕ್ತ ಕಂದಾಯ ಮತ್ತು ಪ್ರಸ್ತಾವಿತ ಕಂದಾಯ	70
ಟಿ-22	ಪ್ರಸ್ತಾವಿತ ದರವು ವರ್ಷದ ಮಧ್ಯದಲ್ಲಿ ಅನ್ವಯಗೊಂಡಾಗ ನಿರೀಕ್ಷಿತ ಆದಾಯ	71
ಟಿ-23	ವಿದ್ಯುತ್ ಸರಬರಾಜು ಸೇವೆಯ ಹುದುಗಿಟ್ಟ ವೆಚ್ಚ (ಎಂಬೆಡೆಡ್ ಕಾಸ್ಟ್ ಆಫ್ ಸರ್ವಿಸ್)	72




ಕರ್ನಾಟಕ ವಿದ್ಯುತ್ ಪ್ರಸರಣ ನಿಗಮ ನಿಯಮಿತ
ಪುಟ 5

Shiraly
ಆರ್ಥಿಕ ಸಲಹೆಗಾರರು
ನಿಯಂತ್ರಣ ವ್ಯವಹಾರಗಳು
ಕವಿಪ್ರನಿ, ಕಾವೇರಿ ಭವನ
ಬೆಂಗಳೂರು - 560 009

ಕೋಷ್ಟಕಗಳ ಪಟ್ಟಿ

ಕೋಷ್ಟಕ- 1	ಆರ್ಥಿಕ ವರ್ಷ 2020-21ರಲ್ಲಿ ಪೋಲ್ಟೇಜ್ ವರ್ಗವಾರು ವಿದ್ಯುತ್ ಪ್ರಸರಣ ನಷ್ಟಗಳು.	19
ಕೋಷ್ಟಕ -2	ಆರ್ಥಿಕ ವರ್ಷ 2020-21ರ ವಿದ್ಯುತ್ ಪ್ರಸರಣ ನಷ್ಟದ ಪಥ	19
ಕೋಷ್ಟಕ -3	ಆರ್ಥಿಕ ವರ್ಷ 2020-21ರಲ್ಲಿ ವಿದ್ಯುತ್ ಜಾಲದ ಲಭ್ಯತೆ	20
ಕೋಷ್ಟಕ -4	ಆರ್ಥಿಕ ವರ್ಷ 2020-21ರ ಅರ್ಥಿಕ ಸಾಧನೆಗಳು	21
ಕೋಷ್ಟಕ -5	ಆರ್ಥಿಕ ವರ್ಷ 2020-21ರಲ್ಲಿ ಒಟ್ಟು ಗಳಿಸಿದ ಕಂದಾಯ	22
ಕೋಷ್ಟಕ -6	ಆರ್ಥಿಕ ವರ್ಷ 2020-21ರ ಬಂಡವಾಳ ಕಾಮಗಾರಿಗಳು	22
ಕೋಷ್ಟಕ -7	ಆರ್ಥಿಕ ವರ್ಷ 2020-21 ರಲ್ಲಿ ಪೂರ್ಣಗೊಂಡ ವಿದ್ಯುತ್ ಕೇಂದ್ರಗಳ ಕಾಮಗಾರಿ	23
ಕೋಷ್ಟಕ -8	ಆರ್ಥಿಕ ವರ್ಷ 2020-21 ರಲ್ಲಿ ನಿರ್ಮಿಸಿದ / ಕಾಮಗಾರಿ ಪೂರ್ಣಗೊಂಡ ವಿದ್ಯುತ್ ಮಾರ್ಗಗಳು	23
ಕೋಷ್ಟಕ -9	ಆರ್ಥಿಕ ವರ್ಷ 2020-21 ರಲ್ಲಿ ಉನ್ನತೀಕರಿಸಿದ ಕಾಮಗಾರಿಗಳು	23
ಕೋಷ್ಟಕ -10	ಆರ್ಥಿಕ ವರ್ಷ 2020-21 ರ ಕವಿಪ್ರನಿನಿಯ ಹಣಕಾಸಿನ ಸಾಧನೆ ಸಾರಾಂಶ	26
ಕೋಷ್ಟಕ -11	ಆರ್ಥಿಕ ವರ್ಷ 2020-21 ರ ದುರಸ್ತಿ ಮತ್ತು ನಿರ್ವಹಣಾ ವೆಚ್ಚಗಳು	28
ಕೋಷ್ಟಕ -12	ಆರ್ಥಿಕ ವರ್ಷ 2020-21 ರ ಸಿಬ್ಬಂದಿ ವೆಚ್ಚಗಳ ವಿವರಗಳು	29
ಕೋಷ್ಟಕ -13	ಕವಿನಿ ಆಯೋಗದ ದಿನಾಂಕ 30.05.2019 ರ ದರಾದೇಶದಂತೆ ಆರ್ಥಿಕ ವರ್ಷ 2020-21ಕ್ಕೆ ನಿಬಂಧನೆಗಳನುಸಾರ ಕಾರ್ಯ ಮತ್ತು ಪಾಲನೆ ವೆಚ್ಚಗಳು	30
ಕೋಷ್ಟಕ -14	ದಿನಾಂಕ 31.03.2021 ರಂತೆ ಇರುವ ಶಕ್ತಾನುಸಾರ ವಿದ್ಯುತ್ ಮಾರ್ಗಗಳ ಪ್ರಮಾಣ	31
ಕೋಷ್ಟಕ -15	ದಿನಾಂಕ 31.03.2021 ರಂತೆ ಇರುವ ಬೇ ಗಳ ಸಂಖ್ಯೆ.	31
ಕೋಷ್ಟಕ -16	ಆರ್ಥಿಕ ವರ್ಷ-21 ಕ್ಕೆ ಕ.ವಿ.ನಿ ಆಯೋಗದ ನಿಯಮಗಳ ಪ್ರಕಾರ ಕಾರ್ಯ ಮತ್ತು ಪಾಲನೆ ವೆಚ್ಚಗಳ ಲೆಕ್ಕಾಚಾರ.	32
ಕೋಷ್ಟಕ -17	ಹೆಚ್ಚುವರಿ ಸಿಬ್ಬಂದಿ ವೆಚ್ಚಗಳು (ನಿಯಂತ್ರಿಸಲಾಗದ ಕಾರ್ಯ ಮತ್ತು ಪಾಲನೆ ವೆಚ್ಚಗಳು)	32
ಕೋಷ್ಟಕ -18	ಆರ್ಥಿಕ ವರ್ಷ-21ಕ್ಕೆ ಅನುಮೋದಿಸಬಹುದಾದ ಕಾರ್ಯ ಮತ್ತು ಪಾಲನೆ ವೆಚ್ಚಗಳು	33
ಕೋಷ್ಟಕ -19	ಆರ್ಥಿಕ ವರ್ಷ-21ಕ್ಕೆ ಸ್ವಾಮ್ಯ ಮೇಲಿನ ಗಳಿಕೆ	34
ಕೋಷ್ಟಕ -20	ಆರ್ಥಿಕ ವರ್ಷ-21 ಕ್ಕೆ ರಾಜ್ಯ ವಿದ್ಯುತ್ ರವಾನೆ ಕೇಂದ್ರದ ವೆಚ್ಚಗಳು	35
ಕೋಷ್ಟಕ -21	2020-21 ನೇ ಸಾಲಿನ ತಾತ್ಕಾಲಿಕ ಲೆಕ್ಕದ ಆಧಾರದ ಮೇಲೆ ಕವಿಪ್ರನಿನಿಯ ವಾರ್ಷಿಕ ಆದಾಯದ ಅವಶ್ಯಕತೆಯ ವಿವರಗಳು	37
ಕೋಷ್ಟಕ -22	ಆದಾಯ ಖಾತೆ	39



ಕರ್ನಾಟಕ ವಿದ್ಯುತ್ ಪ್ರಸರಣ ನಿಗಮ ನಿಯಮಿತ

ಪುಟ 6

(Signature)
 ಆರ್ಥಿಕ ಸಲಹೆಗಾರರು
 ನಿಯಂತ್ರಣ ವ್ಯವಹಾರಗಳು
 ಕವಿಪ್ರನಿನಿ, ಕಾವೇರಿ ಭವನ
 ಬೆಂಗಳೂರು - 560 009

“ಎ”

ಗೌರವಾನ್ವಿತ ಕರ್ನಾಟಕ ವಿದ್ಯುಚ್ಛಕ್ತಿ ನಿಯಂತ್ರಣ ಆಯೋಗ, ಬೆಂಗಳೂರು , ಇವರ ಮುಂದೆ

ಈ ಕೆಳಕಂಡ ವಿಷಯಕ್ಕೆ ಸಂಬಂಧಿಸಿದಂತೆ,

ವಿದ್ಯುತ್ ಕಾಯಿದೆ 2003 ರ ಪರಿಚ್ಛೇದ 62 ಮತ್ತು 64 ಇದರೊಂದಿಗೆ ಸಂಬಂಧಪಟ್ಟ ಕ.ವಿ.ನಿ ಆಯೋಗದ (ದರ) ವಿನಿಯಮಗಳು, 2000 ಹಾಗೂ ತಿದ್ದುಪಡಿಗಳು, ಕ.ವಿ.ನಿ ಆಯೋಗದ (ವಿದ್ಯುತ್ ಪ್ರಸರಣ ದರ ನಿರ್ಧಾರದ ಕರಾರು ಮತ್ತು ಷರತ್ತುಗಳ) ವಿನಿಯಮಗಳು, 2006 ಹಾಗೂ ತಿದ್ದುಪಡಿಗಳು, ಇವುಗಳ ಅಡಿಯಲ್ಲಿ, ವಾರ್ಷಿಕ ಕಾರ್ಯಸಾಧನೆ ಪರಿಶೀಲನೆಗಾಗಿ, ಆರ್ಥಿಕ ವರ್ಷ 2021 ರ ತಾತ್ಕಾಲಿಕ ಲೆಕ್ಕದ ಆಧಾರದ ಮೇಲೆ ಪ್ರಸರಣ ಪರವಾನಗಿ ಹೊಂದಿರುವ ಕವಿಪ್ರನಿನಿಯು ಸಲ್ಲಿಸಿರುವ ಅರ್ಜಿ.


ಕರ್ನಾಟಕ ವಿದ್ಯುತ್ ಪ್ರಸರಣ ನಿಗಮ ನಿಯಮಿತ (ಕವಿಪ್ರನಿನಿ),
ಕಾವೇರಿ ಭವನ,

ಬೆಂಗಳೂರು - 560 009.


... ಅರ್ಜಿದಾರರು

ಕವಿಪ್ರನಿನಿಯು ತಾತ್ಕಾಲಿಕ ಲೆಕ್ಕದ ಆಧಾರದ ಮೇಲೆ 2020-21 ರ ಆರ್ಥಿಕ ವರ್ಷದ ತನ್ನ ವಾರ್ಷಿಕ ಅದಾಯದ ಅಗತ್ಯತೆಯನ್ನು ಬಹು ವಾರ್ಷಿಕ ಜಕಾತಿ ನಿಯಮಾವಳಿ ಅನುಸಾರ, ಗೌರವಾನ್ವಿತ ಆಯೋಗದ ಮುಂದೆ ಪರಿಶೀಲನೆ ಹಾಗೂ ಅನುಮೋದನೆಗಾಗಿ ಸಲ್ಲಿಸಿದೆ.

1. ವಿದ್ಯುತ್ ಕಾಯಿದೆ 2003 ರ ಪರಿಚ್ಛೇದ 14 ರ ಅಡಿಯಲ್ಲಿ ಕವಿಪ್ರನಿನಿಯು ಪರಿಗಣಿತ ಪ್ರಸರಣ ಪರವಾನಗಿ ಹೊಂದಿದ್ದು ಕರ್ನಾಟಕ ರಾಜ್ಯದಲ್ಲಿ ವಿದ್ಯುತ್ ಪ್ರಸರಣ ವ್ಯವಹಾರದಲ್ಲಿ ತೊಡಗಿದೆ.
2. ವಿದ್ಯುತ್ ಕಾಯಿದೆ 2003 ರ ಪರಿಚ್ಛೇದ 62 ಮತ್ತು 64 ಇದರೊಂದಿಗೆ ಸಂಬಂಧಪಟ್ಟ ಕ.ವಿ.ನಿ ಆಯೋಗದ (ವಿದ್ಯುತ್ ಪ್ರಸರಣ ದರ ನಿರ್ಧಾರದ ಕರಾರು ಮತ್ತು ಷರತ್ತುಗಳ) ವಿನಿಯಮಗಳು, 2006 ಮತ್ತು ತದನಂತರದ ತಿದ್ದುಪಡಿಗಳು ಇವುಗಳ ಅಡಿಯಲ್ಲಿ ಸಲ್ಲಿಸಿರುವ ಅರ್ಜಿ.



ಕರ್ನಾಟಕ ವಿದ್ಯುತ್ ಪ್ರಸರಣ ನಿಗಮ ನಿಯಮಿತ
ಪುಟ 7


ಆರ್ಥಿಕ ಸಲಹೆಗಾರರು
ನಿಯಂತ್ರಣ ವ್ಯವಹಾರಗಳು
ಕವಿಪ್ರನಿನಿ, ಕಾವೇರಿ ಭವನ
ಬೆಂಗಳೂರು - 560 009

ಅಧ್ಯಾಯ - 1

1.0. ವಾರ್ಷಿಕ ಕಾರ್ಯ ಸಾಧನೆ ಪರಿಶೀಲನೆ 2020-21 :

1.1 ವಾರ್ಷಿಕ ಕಾರ್ಯ ಸಾಧನೆಯ ಮಂಡನೆಯ ಅಗತ್ಯತೆ :

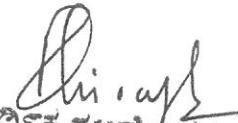
ವಿದ್ಯುತ್ ಕಾಯಿದೆ 2003 ರ ಪರಿಚ್ಛೇದ 62 ಮತ್ತು 64 ಇದರೊಂದಿಗೆ ಸಂಬಂಧಪಟ್ಟ ಕ.ವಿ.ನಿ ಆಯೋಗದ (ದರ) ವಿನಿಯಮಗಳು, 2000 ಹಾಗೂ ತಿದ್ದುಪಡಿಗಳು ಮತ್ತು ಕ.ವಿ.ನಿ ಆಯೋಗದ (ವಿದ್ಯುತ್ ಪ್ರಸರಣ ದರ ನಿರ್ಧಾರದ ಕರಾರು ಮತ್ತು ಷರತ್ತುಗಳ) ನಿಯಮಗಳು, 2006 ಹಾಗೂ ತಿದ್ದುಪಡಿಗಳು, ಇವುಗಳ ಅಡಿಯಲ್ಲಿ ಹಾಗೂ ಬಹುವಾರ್ಷಿಕ ವಿದ್ಯುತ್ ದರ ತತ್ವದ ಆಧಾರದ ಮೇಲೆ ಪ್ರತಿ ಆರ್ಥಿಕ ವರ್ಷಕ್ಕೆ ವಾರ್ಷಿಕ ಕಾರ್ಯ ಸಾಧನೆಯ ಪರಿಶೀಲನೆಗಾಗಿ ಅರ್ಜಿ ಸಲ್ಲಿಸುವುದು ಕಡ್ಡಾಯವಾಗಿರುತ್ತದೆ.

1.2 ನಿರೀಕ್ಷಿತ ಆದಾಯ ಮತ್ತು ವಾರ್ಷಿಕ ಆದಾಯದ ಅಗತ್ಯತೆ ಇವುಗಳಿಗೆ ಸಂಬಂಧಿಸಿದಂತೆ, ಕ.ವಿ.ನಿ. ಆಯೋಗ (ದರ) ನಿಯಮಾವಳಿಗಳು 2000 ಮತ್ತು ಅದರ ತಿದ್ದುಪಡಿ ಗಳಲ್ಲಿ ಸೂಚಿಸಿರುವ ನಮೂನೆ ಗಳಲ್ಲಿ ವಿವರಗಳನ್ನು ದಾಖಲಿಸಿ ಈ ಅರ್ಜಿಯೊಂದಿಗೆ ಸಲ್ಲಿಸಲಾಗಿದೆ. 2020-21ನೇ ಸಾಲಿನ ಕವಿಪ್ರನಿನಿಯ ತಾತ್ಕಾಲಿಕ ಲೆಕ್ಕವನ್ನು ಕ.ವಿ.ನಿ ಆಯೋಗಕ್ಕೆ ಈ ಕಚೇರಿ ಪತ್ರ ಸಂಖ್ಯೆ: ಕವಿಪ್ರನಿನಿ/ಬಿ117/25710/2021-22/1214 ದಿನಾಂಕ 19.11.2021 ರಂದು ಸಲ್ಲಿಸಲಾಗಿದೆ. 2020-21 ನೇ ಸಾಲಿಗೆ ಸಂಬಂಧಿಸಿದಂತೆ ತಾತ್ಕಾಲಿಕ ಲೆಕ್ಕದ ಪ್ರಕಾರ ಪ್ರಸರಣ ದರದಿಂದ ಆದಾಯ ಮತ್ತು ಪ್ರಸರಣಗಾಗಿ ಆದ ಖರ್ಚು ಇವುಗಳ ವಿವರಗಳನ್ನು ಈ ಮುಂದಿನ ಕಂಡಿಕೆಗಳಲ್ಲಿ ವಿವರಿಸಲಾಗಿದೆ.

1.3 ಈ ಅರ್ಜಿಯಲ್ಲಿರುವ ವಾರ್ಷಿಕ ಅಗತ್ಯತೆ ಮತ್ತು ಆದಾಯದ ವಿವರಗಳು 2020-21 ನೇ ಸಾಲಿನ ತಾತ್ಕಾಲಿಕ ಲೆಕ್ಕವನ್ನು ಆಧರಿಸಿದೆ ಎಂದು ಕವಿಪ್ರನಿನಿಯು ಸ್ಪಷ್ಟ ಪಡಿಸುತ್ತದೆ.



ಕರ್ನಾಟಕ ವಿದ್ಯುತ್ ಪ್ರಸರಣ ನಿಗಮ ನಿಯಮಿತ
ಪುಟ 8



ಆರ್ಥಿಕ ಸಲಹೆಗಾರರು
ನಿಯಂತ್ರಣ ವ್ಯವಹಾರಗಳು
ಕವಿಪ್ರನಿನಿ, ಕಾವೇರಿ ಭವನ
ಬೆಂಗಳೂರು - 560 009

1.4 ಆರ್ಥಿಕ ಸಲಹೆಗಾರರು (ನಿಯಂತ್ರಣ ವ್ಯವಹಾರಗಳು), ಕವಿಪ್ರನಿ ಇವರು ಕ.ವಿ.ನಿ ಅಯೋಗದ ಮುಂದೆ 2020-21 ನೇ ಸಾಲಿನ ವಾರ್ಷಿಕ ಕಾರ್ಯಸಾಧನೆ ಪರಿಶೀಲನೆ ಅರ್ಜಿಗೆ ಸಹಿ ಮಾಡಲು ಹಾಗೂ ಗೌರಾವಾನ್ವಿತ ಆಯೋಗದ ಮುಂದೆ ಸಲ್ಲಿಸಲು ದಿನಾಂಕ : 18.11.2021 ರಂದು ನಡೆದ ಕವಿಪ್ರನಿ ಮಂಡಳಿ ನಿರ್ದೇಶಕರ ಸಭೆಯಲ್ಲಿ ಅನುಮೋದಿಸಲಾಗಿದೆ (ವಿಷಯ ಸಂಖ್ಯೆ :126/51).

1.5 ಕವಿಪ್ರನಿ - ಅವಲೋಕನ :

ಅ) ಕಂಪನಿ ಕಾಯಿದೆ 1956 ರ ಅಡಿಯಲ್ಲಿ 28.07.1999 ರಲ್ಲಿ ಕರ್ನಾಟಕ ವಿದ್ಯುತ್ ಪ್ರಸರಣ ನಿಗಮ ನಿಯಮಿತವು ಕಂಪನಿ ಎಂದು ನೋಂದಾಯಿತವಾಗಿದ್ದು ಪ್ರಸ್ತುತ ಚಾಲ್ತಿಯಲ್ಲಿರುವ ಕಂಪನಿ ಕಾಯಿದೆ 2013 ರ ಅಡಿಯಲ್ಲಿ ಕೆಲಸ ಮಾಡುತ್ತಿದೆ. 01.08.1999 ರಿಂದ ವಿದ್ಯುತ್ ಪ್ರಸರಣ ಹಾಗೂ ವಿತರಣೆ ಎರಡೂ ಜವಾಬ್ದಾರಿ ಹೊಂದಿದ್ದ ಸಂಸ್ಥೆಯು ದಿನಾಂಕ 01.06.2002 ರಿಂದ ಕೇವಲ ಪ್ರಸರಣ ಸಂಸ್ಥೆಯಾಗಿ ಮುಂದುವರಿದಿದೆ. ಆದಾಗ್ಯೂ 10.06.2005 ರವರೆಗೆ ರಾಜ್ಯದ ವಿದ್ಯುತ್ ಖರೀದಿ ವ್ಯವಹಾರಗಳನ್ನು ನಿಭಾಯಿಸುವ ಜವಾಬ್ದಾರಿ ಹೊಂದಿತ್ತು. ಆದರೆ ವಿದ್ಯುತ್ ಕಾಯಿದೆ 2003 ರ ಪ್ರಕಾರ ಪ್ರಸರಣ ಪರವಾನಿಗೆ ಹೊಂದಿದವರು ವಿದ್ಯುತ್ ಖರೀದಿ ವ್ಯವಹಾರದಲ್ಲಿ ತೊಡಗುವುದು ನಿಷೇಧ ವಾಗಿರುವುದರಿಂದ, ದಿನಾಂಕ 10.06.2005 ರಿಂದ ಖರೀದಿ ಚಟುವಟಿಕೆಯಲ್ಲಿ ತೊಡಗಿರುವುದಿಲ್ಲ. ಕವಿಪ್ರನಿಯು ಸಂಪೂರ್ಣ ಸರ್ಕಾರಿ ಸ್ವಾಮ್ಯದ ಸಂಸ್ಥೆ ಯಾಗಿದ್ದು ರೂ. 3000 ಕೋಟಿ ಅಧಿಕೃತ ಷೇರು ಬಂಡವಾಳ ಹೊಂದಿದ್ದು ಅದರಲ್ಲಿ ರೂ. 2182.32 ಕೋಟಿ ಪಾವತಿಸಿದ ಬಂಡವಾಳ ಹೊಂದಿದೆ.


ಆ) ಕರ್ನಾಟಕ ವಿದ್ಯುತ್ ಪ್ರಸರಣ ನಿಗಮ ನಿಯಮಿತವು ತನ್ನ ಕರ್ತವ್ಯಗಳನ್ನು ವಿದ್ಯುತ್ ಕಾಯಿದೆ 2003 ರ ಪರಿಚ್ಛೇದ 39 ಮತ್ತು 40ರ ಪ್ರಕಾರ ನಿಭಾಯಿಸುತ್ತಿದೆ ಹಾಗೂ ರಾಜ್ಯದ ವಿದ್ಯುತ್ ಜಾಲದ ನಿರ್ವಹಣೆಯನ್ನು ಮಾಡುವ ಜವಾಬ್ದಾರಿಯನ್ನು ಸಹಾ ಹೊಂದಿದೆ.




Prakash C
ಆರ್ಥಿಕ ಸಲಹೆಗಾರರು
ನಿಯಂತ್ರಣ ವ್ಯವಹಾರಗಳು
ಕವಿಪ್ರನಿ, ಕಾವೇರಿ ಭವನ
ಬೆಂಗಳೂರು - 560 009

ಕರ್ನಾಟಕ ವಿದ್ಯುತ್ ಪ್ರಸರಣ ನಿಗಮ ನಿಯಮಿತ

- ಇ) ಕರ್ನಾಟಕ ರಾಜ್ಯದ 1.92 ಲಕ್ಷ ಚ.ಕಿ.ಮೀಗಳ ವಿಸ್ತೀರ್ಣದ ಉದ್ದಗಲಕ್ಕೂ ಹರಡಿರುವ 275 ಲಕ್ಷ ಗ್ರಾಹಕರಿಗೆ ವಿದ್ಯುತ್ ಸರಬರಾಜು ಮಾಡುವ ಕಾರ್ಯದಲ್ಲಿ ವಿಸಕಂಗಳಿಗೆ ಕವಿಪ್ರನಿನಿಯು ಸಹಾಯ ಮಾಡುತ್ತಿದೆ. ಈ ಕಾರ್ಯದಲ್ಲಿ ನೆರವಾಗಲು ಕವಿಪ್ರನಿನಿಯು 1258 ಉಪ-ಕೇಂದ್ರಗಳನ್ನು ಹಾಗೂ 38841 ಸರ್ಕ್ಯೂಟ್ ಕಿ.ಮೀ ಗಳಷ್ಟು 66 ಕೆ.ವಿ ಮೇಲ್ಪಟ್ಟ ಪ್ರಸರಣಾ ಜಾಲವನ್ನು ಹೊಂದಿದೆ. ಸುಲಲಿತ ನಿರ್ವಹಣೆಗಾಗಿ ಮುಖ್ಯ ಇಂಜಿನಿಯರ್ ನೇತೃತ್ವದ 6 ಪ್ರಸರಣ ವಲಯಗಳು, ಅಧೀಕ್ಷಕ ಇಂಜಿನಿಯರ್ ನೇತೃತ್ವದ 16 ವೃತ್ತಗಳು ಹಾಗೂ ಕಾರ್ಯನಿರ್ವಾಹಕ ಇಂಜಿನಿಯರ್ ನೇತೃತ್ವದ 62 ವಿಭಾಗಗಳ ರಚನೆಯನ್ನು ಹೊಂದಿದೆ. ಪ್ರಸರಣ ಜಾಲದ ಮಾರ್ಗಗಳು ಮತ್ತು ವಿದ್ಯುತ್ ಕೇಂದ್ರಗಳ ನಿರ್ವಹಣೆ ಹಾಗೂ ಪ್ರಸರಣ ಜಾಲದ ನಿರ್ಮಾಣ, ಈ ಕಾರ್ಯಗಳನ್ನು ಮೇಲೆ ತಿಳಿಸಿರುವ ಅಧಿಕಾರಿಗಳು ನಿರ್ವಹಿಸುತ್ತಿದ್ದಾರೆ.
- ಈ) 35 ಪ್ರಸರಣ ಮಾರ್ಗ ಮತ್ತು ಉಪ-ಕೇಂದ್ರ ನಿರ್ವಹಣಾ ವಿಭಾಗಗಳು ಮತ್ತು 27 ಪ್ರಸರಣ ಕಾಮಗಾರಿ ವಿಭಾಗಗಳು ಒಟ್ಟಾರೆ ರಾಜ್ಯಾದ್ಯಂತ ನಿಗಮದ ಪ್ರಸರಣ ಹಾಗೂ ಕಾಮಗಾರಿ ವ್ಯವಸ್ಥೆಯ ಜವಾಬ್ದಾರಿ ಹೊತ್ತಿವೆ.
- ಉ) ಕವಿಪ್ರನಿನಿಯಲ್ಲಿ ಒಟ್ಟು 16 ರಿಲೇ ಪರೀಕ್ಷೆ ವಿಭಾಗಗಳಿವೆ ಮತ್ತು 6 ರಿಲೇ ಪರೀಕ್ಷೆ ವೃತ್ತಗಳಿವೆ. ಈ ವಿಭಾಗಗಳು ಕವಿಪ್ರನಿನಿಯ ಉಪ-ಕೇಂದ್ರಗಳಲ್ಲಿರುವ ರಕ್ಷಣಾ ರಿಲೇಗಳು, ಮತ್ತು ತೀವ್ರ ಸ್ವರೂಪದ ತೊಂದರೆಗಳನ್ನು ಬಗೆಹರಿಸುತ್ತವೆ. ಇದರೊಂದಿಗೆ ಉಪ-ಕೇಂದ್ರಗಳ ಸ್ಥಾಪನಾಪೂರ್ವ ಪರೀಕ್ಷೆ ಮತ್ತು ಅಂತರ್ಗತ ಮೀಟರ್‌ಗಳ ಮಾಪನಾಂಕ ಸಹಾ ಮಾಡುತ್ತವೆ.
- ಊ) ಮುಖ್ಯ ಇಂಜಿನಿಯರ್ ನೇತೃತ್ವದಲ್ಲಿ ಪ್ರತ್ಯೇಕ ಹಾಟ್‌ಲೈನ್ ವಿಭಾಗವನ್ನು ಸ್ಥಾಪಿಸಲಾಗಿದೆ. 2 ವಿಭಾಗಗಳು ಮತ್ತು 6 ಉಪವಿಭಾಗಗಳೊಂದಿಗೆ ಪ್ರತ್ಯೇಕ ಹಾಟ್ ಲೈನ್ ವೃತ್ತವನ್ನು ಸ್ಥಾಪಿಸಲಾಗಿದ್ದು ಜೀವಂತ ಮಾರ್ಗಗಳ (ಲೈವ್ ಲೈನ್) ದುರಸ್ತಿ / ನಿರ್ವಹಣೆಯನ್ನು ಮಾಡುತ್ತಿವೆ. ಇದರಿಂದ ಮಾರ್ಗ ಮುಕ್ತತೆ ತೆಗೆದುಕೊಳ್ಳುವ ಪ್ರಮೇಯ ಬರುವುದಿಲ್ಲ. ಹಾಟ್ ಸ್ಪಿಕ್ ವಿಧಾನ ಬಳಸಿ ಒಡೆದ / ತೂತುಬಿದ್ದ ಇನ್ಸುಲೇಟರ್ ಬದಲಾಯಿಸಲಾಗುತ್ತದೆ ಹಾಗೂ ಇದೇ ವಿಧಾನದಿಂದ ಶಿಥಿಲಗೊಂಡ ಜಂಪ್‌ಗಳನ್ನು ಬದಲಾಯಿಸಿ ಉಪ-ಕೇಂದ್ರಗಳೊಂದಿಗೆ ಶೀಘ್ರ ಸಂಪರ್ಕ ಕಲ್ಪಿಸಲಾಗುತ್ತದೆ.



ಕರ್ನಾಟಕ ವಿದ್ಯುತ್ ಪ್ರಸರಣ ನಿಗಮ ನಿಯಮಿತ
ಪುಟ 10


ನಿಯಂತ್ರಣ ವ್ಯವಹಾರಗಳು
ಕವಿಪ್ರನಿನಿ, ಕಾವೇರಿ ಭವನ
ಬೆಂಗಳೂರು - 560 009

ಋ) ಕವಿಪ್ರನಿನಿಯ ಹಣಕಾಸು ಮತ್ತು ಲೆಕ್ಕಗಳನ್ನು ನಿಗಮ ಕಚೇರಿಯಲ್ಲಿರುವ ಲೆಕ್ಕ ಮತ್ತು ಸಂಪನ್ಮೂಲ ಶಾಖೆಯು, ಆರ್ಥಿಕ ಸಲಹೆಗಾರರು (ಲೆ ಮತ್ತು ಸಂ) ರವರ ನೇತೃತ್ವದಲ್ಲಿ ನಿರ್ವಹಿಸುತ್ತದೆ. ಈ ಶಾಖೆಯ ಮಾರ್ಗದರ್ಶನದಲ್ಲಿ 82 ಲೆಕ್ಕ ಶಾಖೆಗಳು ಕಾರ್ಯನಿರ್ವಹಿಸುತ್ತಿವೆ. ಹಣಕಾಸು ಮತ್ತು ಲೆಕ್ಕ ಶಾಖೆಯು ಕವಿಪ್ರನಿನಿಯ ವಿವಿಧ ಯೋಜನೆಗಳಿಗೆ ಹಣಕಾಸು ವ್ಯವಸ್ಥೆಯನ್ನು ಸೂಕ್ತ ಕಾಲದಲ್ಲಿ ಮಾಡುತ್ತದೆ ಹಾಗೂ ಎಲ್ಲಾ ಚಟುವಟಿಕೆಗಳ ಲೆಕ್ಕವನ್ನು ವ್ಯವಸ್ಥಿತವಾಗಿ ದಾಖಲಿಸುತ್ತದೆ.


ಎ) ವಲಯ ಮಟ್ಟದ ಹಣಕಾಸು ನಿರ್ವಹಣೆಯನ್ನು ಆಯಾ ವಲಯದ ನಿಯಂತ್ರಣಾಧಿಕಾರಿಗಳು ಕ್ರಮಬದ್ಧವಾಗಿ ನಡೆಸುತ್ತಾರೆ.

ಐ) ಕವಿಪ್ರನಿನಿಯ ಎಲ್ಲಾ ಚಟುವಟಿಕೆಗಳನ್ನು ಆಂತರಿಕ ಲೆಕ್ಕ ಪರಿಶೋಧನೆ ತಂಡವು ಆರ್ಥಿಕ ಸಲಹೆಗಾರರು (ಆಂ.ಪ) ರವರ ನೇತೃತ್ವದಲ್ಲಿ ನಡೆಸುತ್ತದೆ.


ಐ) ಕ.ವಿ.ನಿ ಆಯೋಗ ನಿಯಮಾವಳಿ (ರೆಗ್ಯುಲೇಷನ್) ಗಳಿಗೆ ಸಂಬಂಧಿಸಿದ ಎಲ್ಲಾ ಕಾರ್ಯಚಟುವಟಿಕೆಯನ್ನು ಆರ್ಥಿಕ ಸಲಹೆಗಾರರು (ನಿಯಂತ್ರಣ ವ್ಯವಹಾರಗಳು) ರವರು ನಡೆಸುತ್ತಾರೆ. ಹಾಗೂ ಕವಿಪ್ರನಿನಿ ಅಧಿಕಾರಿಗಳಿಗೆ ನಿಯತ ಕಾಲಿಕವಾಗಿ ನಿಯಂತ್ರಣ ಜಾಗೃತಿ ಕಾರ್ಯಕ್ರಮಗಳನ್ನು ವಲಯ ಮಟ್ಟದಲ್ಲಿ ನಡೆಸಲಾಗುತ್ತಿದೆ.

ಬ) ಕವಿಪ್ರನಿನಿಯ ಪ್ರಮುಖ ಆದಾಯವು ಪ್ರಸರಣ ದರದಿಂದ ಬರುತ್ತದೆ. 2020-21 ನೇ ಸಾಲಿನಲ್ಲಿ ಪರಿಶೋಧಿತ ತಾತ್ಕಾಲಿಕ ಲೆಕ್ಕದ ಪ್ರಕಾರ ಆದಾಯವು ರೂ. 4068.25 ಕೋಟಿ ಆಗಿರುತ್ತದೆ.

ಓ) ದಿನಾಂಕ 31.03.2021 ರ ಅಂತ್ಯಕ್ಕೆ ಕವಿಪ್ರನಿನಿಯ ಎಲ್ಲಾ ಉಪ-ಕೇಂದ್ರಗಳಲ್ಲಿನ ಸ್ಥಾಪಿತ ಸಾಮರ್ಥ್ಯವು 71646 ಎಂ.ವಿ.ಎ ಆಗಿರುತ್ತದೆ (2856 ಪರಿವರ್ತಕಗಳಿಂದ). 2020-21 ನೇ ಸಾಲಿನಲ್ಲಿ ದಿನಾಂಕ 26.03.2021 ರಂದು ಗರಿಷ್ಠ ವಿದ್ಯುತ್ ಹೊರೆ 14367 ಮೆ.ವ್ಯಾಟ್ ದಾಖಲಾಗಿದೆ.



ಪುಟ 11


ಆರ್ಥಿಕ ಸಲಹೆಗಾರರು
ನಿಯಂತ್ರಣ ವ್ಯವಹಾರಗಳು
ಕವಿಪ್ರನಿನಿ, ಕಾವೇರಿ ಭವನ
ಬೆಂಗಳೂರು - 560 009

ಧೈಯೋದ್ದೇಶ

ತನ್ನ ಗ್ರಾಹಕರಿಗೆ ಸ್ಪರ್ಧಾತ್ಮಕ ದರದಲ್ಲಿ ವಿಶ್ವಾಸನೀಯ ಗುಣಮಟ್ಟದ ವಿದ್ಯುತ್ ಸರಬರಾಜು ಮಾಡುವುದನ್ನು ಖಚಿತಪಡಿಸುವುದೇ ಕರ್ನಾಟಕ ವಿದ್ಯುತ್ ಪ್ರಸರಣ ನಿಗಮ ನಿಯಮಿತದ ಉದ್ದೇಶ. ಕರ್ನಾಟಕ ವಿದ್ಯುತ್ ಪ್ರಸರಣ ನಿಗಮ ನಿಯಮಿತವು ಈ ಧೈಯೋದ್ದೇಶವನ್ನು ಇವುಗಳ ಮೂಲಕ ಕೈಗೊಡಿಸಿಕೊಳ್ಳಲು ಪಣ ತೊಟ್ಟಿದೆ.

ಅ. ಉತ್ತಮ ಪ್ರಸರಣ ಕಾರ್ಯಾಚರಣೆ.

ಆ. ತನ್ನ ಎಲ್ಲಾ ತಾಂತ್ರಿಕ ಸೌಲಭ್ಯಗಳ ಉನ್ನತ ಮಟ್ಟದಲ್ಲಿ ನಿರ್ವಹಣೆ.

ಇ. ಗ್ರಾಹಕರ ಸೇವೆಯಲ್ಲಿ ಉತ್ತಮ ಮಟ್ಟಕ್ಕೆ ಆದ್ಯತೆ.

ದೇಶದಲ್ಲೇ ಅತ್ಯುತ್ತಮ ವಿದ್ಯುತ್ ಪ್ರಸರಣ ಸಂಸ್ಥೆಯಾಗಲು ಕವಿಪ್ರನಿ ತನ್ನೆಲ್ಲಾ ಗ್ರಾಹಕರ ಹಿತಕ್ಕಾಗಿ ತನ್ನೆಲ್ಲಾ ಮಾನವ ಹಾಗೂ ತಾಂತ್ರಿಕ ಸಂಪನ್ಮೂಲಗಳನ್ನು ಉತ್ತಮಗೊಳಿಸಲು ಕಂಕಣಬದ್ಧವಾಗಿದೆ.



ATTESTED BY ME
Prakash C
PRAKASHA. C, BA., LL.B.,
ADVOCATE & NOTARY
E/16/2, 1st Cross, 2nd Main,
near Basaveshwara Nagar
BENGALURU - 560 079
26 NOV 2021

Prakash C
ಆರ್ಥಿಕ ಸಲಹೆಗಾರರು
ನಿಯಂತ್ರಣ ವ್ಯವಹಾರಗಳು
ಕವಿಪ್ರನಿ, ಕಾವೇರಿ ಭವನ
ಬೆಂಗಳೂರು - 560 009

ಅಧ್ಯಾಯ - 2


2.0 ಕ.ವಿ.ನಿ ಆಯೋಗದ ನಿರ್ದೇಶನಗಳು :

ಆಯೋಗದ ನಿರ್ದೇಶನಗಳನ್ನು ಜಾರಿಗೊಳಿಸಲು ಕವಿಪ್ರನಿನಿಯು ನಿರಂತರವಾಗಿ ಪ್ರಾಮಾಣಿಕ ಪ್ರಯತ್ನವನ್ನು ಮಾಡುತ್ತಿದೆ. ಜಾಲತಾಣ ನಿರ್ವಹಣೆ, ಬಂಡವಾಳ ಕಾಮಗಾರಿ ಮತ್ತು ಆರ್ಥಿಕ ವ್ಯವಹಾರಗಳ ಕ್ಷೇತ್ರಗಳಲ್ಲಿ ಗಣನೀಯ ಪ್ರಗತಿ ಸಾಧಿಸಲಾಗಿದೆ. ಈ ಕೆಳಕಂಡ ಕಂಡಿಕೆಗಳಲ್ಲಿ ಕವಿಪ್ರನಿನಿಯು ನಿರ್ದೇಶನ ಅನುಷ್ಠಾನಗೊಳಿಸಿರುವ ವಿವರಗಳನ್ನು ಮತ್ತು ಇತ್ತೀಚಿನ ಪ್ರಗತಿಯನ್ನು ವಿವರಿಸಿದೆ. ಮಾನ್ಯ ಆಯೋಗವು ಸಹಾ, ನಿರ್ದೇಶನ ಜಾರಿಗೊಳಿಸುವ ಕಾರ್ಯವು ನಿರಂತರವಾಗಿ ನಡೆಯುವ ಕ್ರಿಯೆ ಎಂದು ಅಭಿಪ್ರಾಯ ಪಟ್ಟಿದೆ.

ಮಾನ್ಯ ಆಯೋಗವು ತನ್ನ ದರಾದೇಶ ದಿನಾಂಕ 04 ನವಂಬರ್ 2020 ರಲ್ಲಿ ಈ ಕೆಳಕಂಡ ನಿರ್ದೇಶನಗಳನ್ನು ಕವಿಪ್ರನಿನಿಯು ಅನುಷ್ಠಾನಗೊಳಿಸಲು ಸೂಚಿಸಿದೆ.

2.1 ನಿರ್ದೇಶನ: ರಿಯಾಕ್ಟಿವ್ ಪವರ್ ಕಂಪನ್ಲೇಷನ್ ಮತ್ತು ವಿಫಲಗೊಂಡ ಕೆಪಾಸಿಟರ್ ಗಳ ಪುನರ್ ಸ್ಥಾಪನೆ :

ಮಾನ್ಯ ಆಯೋಗವು ತನ್ನ ದರಾದೇಶ ದಿನಾಂಕ 14.05.2018 ರಲ್ಲಿ ಕವಿಪ್ರನಿನಿಯು ವಿಫಲಗೊಂಡ ಎಲ್ಲಾ ಕೆಪಾಸಿಟರ್‌ಗಳನ್ನು ನಿರ್ದಿಷ್ಟ ಅವಧಿಯಲ್ಲಿ ಬದಲಾಯಿಸಲು ಸಮಯೋಚಿತ ಕ್ರಮ ತೆಗೆದುಕೊಳ್ಳಲು ಹಾಗೂ ಆಯೋಗಕ್ಕೆ ನಿಯಮಿತವಾಗಿ ಮಾಸಿಕ ವರದಿ ಕಳುಹಿಸಲು ನಿರ್ದೇಶಿಸಲಾಗಿರುತ್ತದೆ.



Prakash C
ಆರ್ಥಿಕ ಸಲಹೆಗಾರರು
ನಿಯಂತ್ರಣ ವ್ಯವಹಾರಗಳು
ಕವಿಪ್ರನಿ, ಕಾವೇರಿ ಭವನ
ಬೆಂಗಳೂರು - 560 009

ಅನುಸರಣೆ :

ಕವಿಪ್ರನಿನಿ ವಲಯ ಮುಖ್ಯ ಇಂಜಿನಿಯರ್‌ಗಳು(ವಿ) ವಿಫಲಗೊಂಡ ಎಲ್ಲಾ ಕೆಪಾಸಿಟರ್‌ಗಳನ್ನು ಬದಲಾಯಿಸಲು ತೆಗೆದುಕೊಂಡ ಸಮಯೋಚಿತ ಕ್ರಮಗಳನ್ನು ಮಾನ್ಯ ನಿಯಂತ್ರಣ ಆಯೋಗಕ್ಕೆ ನಿಯಮಿತವಾಗಿ ಮಾಸಿಕ ವರದಿಯ ಮೂಲಕ ಕಳುಹಿಸಲಾಗಿರುತ್ತದೆ. ದಿನಾಂಕ 30.09.2021 ರ ಅಂತ್ಯಕ್ಕೆ ವಿಫಲಗೊಂಡ ಕೆಪಾಸಿಟರ್‌ಗಳನ್ನು ಬದಲಾಯಿಸಿ ಕೆಪಾಸಿಟರ್ ಬ್ಯಾಂಕ್‌ಗಳ ಮಾಸಿಕ ಸ್ಥಿತಿ/ ಪ್ರಗತಿಯನ್ನು ಆಯೋಗಕ್ಕೆ ಪತ್ರ ಸಂಖ್ಯೆ : ಕವಿಪ್ರನಿನಿ/ಬಿ36/2021-22/22453/1182-86 ದಿನಾಂಕ 15.11.2021 ರಲ್ಲಿ ಕಳುಹಿಸಲಾಗಿರುತ್ತದೆ. ಹಾಗೂ ಪ್ರತಿ ತಿಂಗಳು ಸಿ.ಟಿ.ಯು ಗೆ ಪಾವತಿಸುವ ರಿಯಾಕ್ಟಿವ್ ವಿದ್ಯುತ್ ಶುಲ್ಕಗಳ ಮಾಸಿಕ ವಿವರಗಳನ್ನು ಈ ಕಛೇರಿ ಪತ್ರ ಸಂಖ್ಯೆ : ಕವಿಪ್ರನಿನಿ/ಬಿ36/2021-22/11047/1194 ದಿನಾಂಕ 15.11.2021 ರಲ್ಲಿ ಆಯೋಗಕ್ಕೆ ಸಲ್ಲಿಸಲಾಗಿರುತ್ತದೆ.

2.2 ನಿರ್ದೇಶನ: ಪ್ರಸರಣ ಜಾಲದ ಲಭ್ಯತೆ - ಮಾಸಿಕ ವರದಿ.

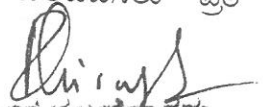
ಆಯೋಗವು ಈ ಕೆಳಕಂಡ ನಿರ್ದೇಶನಗಳನ್ನು ಕವಿಪ್ರನಿನಿಗೆ ನೀಡಿದೆ :

- ಅ) ಕವಿಪ್ರನಿನಿಯು ಪ್ರಸರಣ ಜಾಲದ ಲಭ್ಯತೆಯನ್ನು ಖಚಿತಪಡಿಸಿಕೊಳ್ಳಲು ಅಗತ್ಯವಿರುವ ಕಡೆಗಳಲ್ಲಿ ವಿದ್ಯುತ್ ಜಾಲವನ್ನು ಬಲಪಡಿಸಲು ಸೂಕ್ತ ಕ್ರಮ ತೆಗೆದುಕೊಳ್ಳುವುದು.
- ಆ) ರಾಜ್ಯ ವಿದ್ಯುತ್ ರವಾನೆ ಕೇಂದ್ರದಿಂದ ದೃಢೀಕೃತಗೊಂಡ ಪ್ರಸರಣ ಜಾಲದ ಲಭ್ಯತೆಯ ಮಾಸಿಕ ವರದಿಯನ್ನು ಆಯೋಗಕ್ಕೆ ಕಳುಹಿಸುವುದು.

ಅನುಸರಣೆ :

- ಅ) ಕವಿಪ್ರನಿನಿಯ ಎಲ್ಲಾ ಪ್ರಸರಣ ಮಾರ್ಗಗಳು ಹಾಗೂ ವಿದ್ಯುತ್ ಉಪ-ಕೇಂದ್ರದ ವಿಭಾಗಗಳು ಕಾಮಗಾರಿಗಳ ವಾರ್ಷಿಕ ಕಾರ್ಯಕ್ರಮಗಳ ಅಡಿಯಲ್ಲಿ ತಮ್ಮ ವಿಭಾಗಗಳ ವ್ಯಾಪ್ತಿಯಲ್ಲಿ ಅಗತ್ಯವಿರುವ ಕಡೆಗಳಲ್ಲಿ ವಿದ್ಯುತ್ ಜಾಲವನ್ನು ಬಲಪಡಿಸಲು ಪ್ರತಿ ಹಂತದಲ್ಲೂ ಕಾರ್ಯನಿರ್ವಹಿಸಲಾಗುತ್ತಿದೆ.




ಆರ್ಥಿಕ ಸಲಹೆಗಾರರು
ನಿಯಂತ್ರಣ ವ್ಯವಹಾರಗಳು
ಕವಿಪ್ರನಿನಿ, ಕಾವೇರಿ ಭವನ
ಬೆಂಗಳೂರು - 560 009


ಅ) ಕವಿಪ್ರನಿನಿಯು ಪ್ರಸರಣ ಜಾಲದ ಲಭ್ಯತೆಯ ವಿವರವನ್ನು ದಿನಾಂಕ 31.03.2021 ರ ಅಂತ್ಯಕ್ಕೆ ರಾಜ್ಯ ವಿದ್ಯುತ್ ರವಾನೆ ಕೇಂದ್ರದಿಂದ ದೃಢೀಕೃತಗೊಂಡ ವಾರ್ಷಿಕ ಪ್ರಸರಣ ಜಾಲದ ಲಭ್ಯತೆಯ ವಿವರಗಳನ್ನು ಕವಿಪ್ರನಿನಿ ಪತ್ರ ಸಂಖ್ಯೆ: ಕವಿಪ್ರನಿನಿ/ಬಿ36/2020-21/11054/1211 ದಿನಾಂಕ 18.11.2021 ರಂದು ಕ.ವಿ.ನಿ ಆಯೋಗಕ್ಕೆ ಕಳುಹಿಸಲಾಗಿದೆ. ಹಾಗೂ ಸೆಪ್ಟೆಂಬರ್ 2021 ರವರೆಗಿನ ಮಾಸಿಕವಾರು ಕವಿಪ್ರನಿನಿಯ ಪ್ರಸರಣ ಜಾಲದ ಲಭ್ಯತೆಯ ವಿವರವನ್ನು ಪತ್ರ ಸಂಖ್ಯೆ: ಕವಿಪ್ರನಿನಿ/ಬಿ36/2020-21/22458/1212 ದಿನಾಂಕ 18.11.2021 ರಲ್ಲಿ ಆಯೋಗಕ್ಕೆ ಕಳುಹಿಸಲಾಗಿರುತ್ತದೆ.

2.3 ನಿರ್ದೇಶನ: ರಾಜ್ಯದೊಳಗಿನ ಎಬಿಟಿ ಅನುಷ್ಠಾನ :

ಕವಿನಿ ಆಯೋಗವು ರಾಜ್ಯದೊಳಗಿನ ಎಬಿಟಿ ಅನುಷ್ಠಾನ ಜಾರಿಯಾದ ದಿನಾಂಕದಿಂದ ಉಂಟಾದ ಪರಿಣಾಮವನ್ನು ಮತ್ತು ಎಬಿಟಿ ಯನ್ನು ತ್ವರಿತವಾಗಿ ಅನುಷ್ಠಾನಗೊಳಿಸುವ ಕ್ರಮದ ಬಗ್ಗೆ ಕಾರ್ಯ ಯೋಜನೆಯ ವರದಿಯನ್ನು ಆಯೋಗಕ್ಕೆ ನೀಡುವಂತೆ ಕವಿಪ್ರನಿನಿಗೆ ನಿರ್ದೇಶಿಸಿದೆ.

ಅನುಸರಣೆ :

ಕ.ವಿ.ನಿ ಆಯೋಗದ ನಿರ್ದೇಶನದಂತೆ ಕವಿಪ್ರನಿನಿಯು ರಾಜ್ಯದೊಳಗಿನ ಎಬಿಟಿ ಅನುಷ್ಠಾನವನ್ನು ಜಾರಿಗೊಳಿಸಿ ವಿಸಕಂ ಗಳಿಗೆ ಬಿಲ್ಲುಗಳನ್ನು ನೀಡುತ್ತಿದೆ. ಆದರೆ ಈ ಬಗ್ಗೆ ವಿಸಕಂಗಳು ಕೆಲವು ಸಮಸ್ಯೆಗಳನ್ನು ಎತ್ತಿರುವುದರಿಂದ 59ನೇ ಕವಿನಿ ಆಯೋಗದ ಸಲಹಾ ಸಮಿತಿಯ ಸಭೆಯಲ್ಲಿ ಆಯೋಗದ ಅಧ್ಯಕ್ಷರು ಸಮಸ್ಯೆಯನ್ನು ಪರಿಹರಿಸಲು ಕವಿನಿ ಆಯೋಗದ ನಿರ್ದೇಶಕರು(ತಾಂತ್ರಿಕ) ರವರಿಗೆ ವಿಸಕಂ ಮತ್ತು ಕವಿಪ್ರನಿನಿಯ ಜೊತೆ ಸಭೆ ನಡೆಸಲು ಸೂಚಿಸಿರುತ್ತಾರೆ. ಈ ಸಭೆಯೂ ಇನ್ನು ನಡೆಯಬೇಕಿದೆ. ಮುಂದುವರಿಯುತ್ತಾ, 65ನೇ ಸಲಹಾ ಸಮಿತಿಯ ಸಭೆಯಲ್ಲಿ ಕರ್ನಾಟಕ ವಿದ್ಯುತ್ ನಿಗಮವು ಎ.ಬಿ.ಟಿ ಮೀಟರ್‌ಗಳನ್ನು ಜೋಡಿಸಿ ಡಿಸೆಂಬರ್ 2021 ರೊಳಗೆ ಅನುಷ್ಠಾನಗೊಳಿಸುವ ಬಗ್ಗೆ ಬಾಕಿ ಉಳಿದಿರುವ ಕಾರ್ಯ ಯೋಜನೆಯನ್ನು ಪೂರ್ಣಗೊಳಿಸಲು ಒಪ್ಪಿರುತ್ತಾರೆ.



ಕರ್ನಾಟಕ ವಿದ್ಯುತ್ ಪ್ರಸರಣ ನಿಗಮ ನಿಯಮಿತ

ಪುಟ 15

ಆರ್ಥಿಕ ಸಲಹೆಗಾರರು
ನಿಯಂತ್ರಣ ವ್ಯವಹಾರಗಳು
ಕವಿಪ್ರನಿನಿ, ಕಾವೇರಿ ಭವನ
ಬೆಂಗಳೂರು - 560 009

2.4 ನಿರ್ದೇಶನ : ಮಾನವ ಸಂಪನ್ಮೂಲ ಅಧ್ಯಯನ :

ಕವಿಪ್ರನಿನಿಯು ಮಾನವ ಸಂಪನ್ಮೂಲ ವರದಿಯ ಅಧ್ಯಯನದ ಶಿಫಾರಸ್ಸುಗಳ ಬಗ್ಗೆ ನಿರ್ಧಾರವನ್ನು ಅಂತಿಮಗೊಳಿಸಿ, ತನ್ನ ಮಾನವ ಸಂಪನ್ಮೂಲವನ್ನು ಅತ್ಯಂತ ಉಪಯುಕ್ತವಾಗಿ ಬಳಸುವ ನಿಟ್ಟಿನಲ್ಲಿ ಸೂಕ್ತ ಕ್ರಮ ತೆಗೆದುಕೊಳ್ಳುವುದರ ಮೂಲಕ ನಿರ್ವಹಣಾ ವೆಚ್ಚಗಳನ್ನು ಕಡಿಮೆಗೊಳಿಸುವಂತೆ ನಿರ್ದೇಶಿಸಿರುತ್ತಾರೆ.

ಕವಿನಿ ಆಯೋಗವು ಮಾನವ ಸಂಪನ್ಮೂಲ ವರದಿಯ ಕಾರ್ಯ ಯೋಜನೆಯನ್ನು ಕವಿಪ್ರನಿನಿಯಲ್ಲಿ ಅನುಷ್ಠಾನಗೊಳಿಸುವ ಬಗ್ಗೆ 3 ತಿಂಗಳ ಒಳಗೆ ಅನುಸರಣೆ ವರದಿಯನ್ನು ಸಲ್ಲಿಸಲು ನಿರ್ದೇಶಿಸಿರುತ್ತದೆ.

ಅನುಸರಣೆ :

ಕವಿಪ್ರನಿನಿಯ ಈ ಹಿಂದೆ ಇದ್ದ ಮಾನವ ಸಂಪನ್ಮೂಲ ಅಧ್ಯಯನ ವರದಿಯ ಕೆಲ ಅಂಶಗಳನ್ನು ಈಗಾಗಲೇ ಜಾರಿಗೊಳಿಸಿದ್ದು, ಪ್ರಸ್ತುತದಲ್ಲಿ ಆ ವರದಿಯು ಹಳೆಯದಾಗಿರುವುದರಿಂದ ಈಗಿನ ಬದಲಾವಣೆ ಸಂಧರ್ಭಕ್ಕೆ ತಕ್ಕಂತೆ ಮಾನವ ಸಂಪನ್ಮೂಲಗಳ ಬಗ್ಗೆ ಅಧ್ಯಯನ ನಡೆಸಿ ವರದಿ ಸಲ್ಲಿಸಲು M/s Institute of Social and Economic Change (ISEC), ಬೆಂಗಳೂರು ರ ಸಂಸ್ಥೆಗೆ ದಿನಾಂಕ 23.09.2021 ರಂದು ವಹಿಸಲಾಗಿರುತ್ತದೆ. ಸದರಿ ಸಂಸ್ಥೆಯು 6 ತಿಂಗಳ ಒಳಗೆ ವರದಿಯನ್ನು ಕವಿಪ್ರನಿಗೆ ನೀಡಲು ಸೂಚಿಸಲಾಗಿರುತ್ತದೆ. ಸದರಿ ವರದಿಯನ್ನು ಕವಿಪ್ರನಿ ಅಂಗೀಕರಿಸಿದ ನಂತರ ಕವಿನಿ ಆಯೋಗಕ್ಕೆ ಸಲ್ಲಿಸಲಾಗುವುದು.



(Signature)

ಆರ್ಥಿಕ ಸಲಹೆಗಾರರು
ನಿಯಂತ್ರಣ ವ್ಯವಹಾರಗಳು
ಕವಿಪ್ರನಿ, ಕಾವೇರಿ ಭವನ
ಬೆಂಗಳೂರು - 560 009


2.5 ನಿರ್ದೇಶನ: ವಿದ್ಯುತ್ ಅಪಘಾತಗಳ ತಡೆ :

ಕವಿಪ್ರನಿನಿಯು ಅಪಾಯಕಾರಿ ಸ್ಥಳಗಳನ್ನು ಗುರುತಿಸುವ ಕೆಲಸವನ್ನು ತ್ವರಿತಗೊಳಿಸಲು ಅಗತ್ಯ ಕ್ರಮಗಳನ್ನು ತೆಗೆದುಕೊಳ್ಳುವುದು. ಕವಿಪ್ರನಿನಿಯ ಪ್ರಸರಣ ಮಾರ್ಗಗಳಲ್ಲಿ ಮತ್ತು ಉಪ-ಕೇಂದ್ರಗಳಲ್ಲಿ ವಿದ್ಯುತ್ ಅಪಘಾತ ತಡೆಗಟ್ಟಲು ರೂಪಿಸಿರುವ ಕಾರ್ಯ ಯೋಜನೆಯನ್ನು ನಿಯಮಿತವಾಗಿ ಆಯೋಗಕ್ಕೆ ಸಲ್ಲಿಸುವುದು. ವಿಭಾಗೀಯ ಮಟ್ಟದ ಪ್ರಸರಣ ಮಾರ್ಗಗಳು ಮತ್ತು ಉಪ-ಕೇಂದ್ರ ಮಟ್ಟದ ಪ್ರಸರಣ ಮಾರ್ಗದಲ್ಲಿ ರೂಪಿಸಿರುವ ಕಾರ್ಯ ಯೋಜನೆಗಳ ವರದಿಯನ್ನು ಆಯೋಗಕ್ಕೆ ಸಲ್ಲಿಸುವುದು.

ಅನುಸರಣೆ :

ಮುಖ್ಯ ಇಂಜಿನಿಯರ್, ವಲಯ ಕಛೇರಿ ವ್ಯಾಪ್ತಿಯಲ್ಲಿ ಅಪಾಯಕಾರಿ ಸ್ಥಳಗಳನ್ನು ಗುರುತಿಸಿ ಅಗತ್ಯ ಕ್ರಮಗಳನ್ನು ನಿಯಮಿತವಾಗಿ ತೆಗೆದುಕೊಳ್ಳಲಾಗುತ್ತಿದೆ. ಮುಖ್ಯ ಇಂಜಿನಿಯರ್, ವಲಯ ಕಛೇರಿ ವ್ಯಾಪ್ತಿಯಲ್ಲಿ ಪ್ರಸರಣ ಮಾರ್ಗ ಮತ್ತು ಉಪ-ಕೇಂದ್ರಗಳಲ್ಲಿ ವಿದ್ಯುತ್ ಅಪಘಾತಗಳನ್ನು ತಡೆಗಟ್ಟಲು ರೂಪಿಸಿರುವ ಕಾರ್ಯ ಯೋಜನೆಯನ್ನು ಈ ಕಛೇರಿ ಪತ್ರ ಸಂಖ್ಯೆ : ಕವಿಪ್ರನಿ/ಬಿ36/2021-22/1189/1195 ದಿನಾಂಕ 15.11.2021 ರಲ್ಲಿ ಕವಿ ನಿ ಆಯೋಗಕ್ಕೆ ಸಲ್ಲಿಸಲಾಗಿರುತ್ತದೆ.

ಮುಂದುವರಿಯುತ್ತಾ, 65ನೇ ಸಲಹಾ ಸಮಿತಿಯ ಸಭೆಯಲ್ಲಿ ಜೂನ್-2021 ರಿಂದ ಸೆಪ್ಟೆಂಬರ್-2021 ರವರೆಗೆ ಅಪಾಯಕಾರಿ ಸ್ಥಳಗಳನ್ನು ಗುರುತಿಸಿರುವ ಬಗ್ಗೆ ಮಾನ್ಯ ಆಯೋಗಕ್ಕೆ ತಿಳಿಸಲಾಗಿದೆ. ಹಾಗೂ ಈ ವಿಚಾರದಲ್ಲಿ ಕವಿ ನಿ ಆಯೋಗವು ನೀಡಿರುವ ನಿರ್ದೇಶನದ ಪ್ರಕಾರ ಸ್ಥಾವರಗಳಿಗೆ ವಿದ್ಯುಚ್ಛಕ್ತಿ ಮಂಜೂರು ಮಾಡುವ ಮುನ್ನ ಕೇಂದ್ರೀಯ ವಿದ್ಯುಚ್ಛಕ್ತಿ ಪ್ರಾಧಿಕಾರದ ಸುರಕ್ಷತೆಯ ನಿಯಮಗಳನ್ನು ಪಾಲಿಸಲು ಎಲ್ಲಾ ಎಸ್ಕಾಂಗಳಿಗೆ ಸೂಚನೆ ನೀಡಲಾಗಿದೆ.



Prakash
ಆರ್ಥಿಕ ಸಲಹೆಗಾರರು
ನಿಯಂತ್ರಣ ವ್ಯವಹಾರಗಳು
ಕವಿಪ್ರನಿ, ಕಾವೇರಿ ಭವನ
ಬೆಂಗಳೂರು - 560 009

ಕವಿ ನಿ ಆಯೋಗಕ್ಕೆ ವಿದ್ಯುತ್ ಪ್ರಸರಣ ನಿಗಮ ನಿಯಮಿತ

2.6 ನಿರ್ದೇಶನ: ವಿದ್ಯುಚ್ಛಕ್ತಿ ತಪಾಸಣೆ :

ವೋಲ್ಟೇಜ್ ವರ್ಗವಾರು ನಷ್ಟಗಳ ಮಾಹೆಯಾನ ವರದಿಯೊಂದಿಗೆ ಎಸ್ಕಾಂಗಳು ಸರಬುರಾಜು ಮಾಡಿದ ವಿದ್ಯುತ್‌ಗೆ ಸಮನ್ವಯಗೊಳಿಸಿ ತಯಾರಿಸಿದ ವರದಿಯನ್ನು ಕವಿ ನಿ ಆಯೋಗಕ್ಕೆ ಸಲ್ಲಿಸಲು ಕವಿಪ್ರನಿನಿಗೆ ನಿರ್ದೇಶನ ನೀಡಲಾಗಿರುತ್ತದೆ.

ಅನುಸರಣೆ :

- ಅ) ಆರ್ಥಿಕ ವರ್ಷ 2021 (ಏಪ್ರಿಲ್ 2020 ರಿಂದ ಮಾರ್ಚ್ 2021) ರ ವರೆಗಿನ ವೋಲ್ಟೇಜ್ ವರ್ಗವಾರು ನಷ್ಟಗಳ ಮಾಹೆಯಾನ ವರದಿಯನ್ನು ಕವಿ ನಿ ಆಯೋಗಕ್ಕೆ ಪತ್ರ ಸಂಖ್ಯೆ: ಕವಿಪ್ರನಿನಿ/ಬಿ36/2020-21/11076/662 ದಿನಾಂಕ 06.08.2021 ರಲ್ಲಿ ನೀಡಲಾಗಿರುತ್ತದೆ.
- ಆ) ಮುಂದುವರೆಯುತ್ತಾ, ಜೂನ್-2021 ರ ವರೆಗಿನ ವಿದ್ಯುತ್ ಪ್ರಸರಣ ನಷ್ಟದ ವಿವರಗಳನ್ನು ಈ ಕಛೇರಿ ಪತ್ರ ಸಂಖ್ಯೆ : ಕವಿಪ್ರನಿನಿ/ಬಿ36/22467/2021-22/1111 ದಿನಾಂಕ 06.11.2021 ರಲ್ಲಿ ಕವಿ ನಿ ಆಯೋಗಕ್ಕೆ ಸಲ್ಲಿಸಲಾಗಿರುತ್ತದೆ.



ATTESTED BY ME
Prakash C
PRAKASHA. C, BA., LL.B.,
ADVOCATE & NOTARY
EWS #6/2, 1st Cross, 2nd Main,
KHB Sasaveshwara Nagar
- BENGALURU - 560 079

26 NOV 2021
Prakash C
ಆರ್ಥಿಕ ವರ್ಷ 2021-22 ರ
ನಿಯಂತ್ರಣ ವ್ಯವಹಾರಗಳು
ಕವಿಪ್ರನಿನಿ, ಕಾವೇರಿ ಭವನ
ಬೆಂಗಳೂರು - 560 009

ಅಧ್ಯಾಯ - 3

3.0 ಆರ್ಥಿಕ ವರ್ಷ 2020-21 ರಲ್ಲಿ ವಿದ್ಯುತ್ ಪ್ರಸರಣ ಮತ್ತು ನಷ್ಟಗಳು :

ಆರ್ಥಿಕ ವರ್ಷ 2020-21 ರಲ್ಲಿ, ಕವಿಪ್ರನಿನಿಯ ವಿದ್ಯುತ್ ಜಾಲಕ್ಕೆ ಒಟ್ಟು 71271.690 ದ.ಯೂ, ರಾಜ್ಯದಲ್ಲಿನ ವಿದ್ಯುತ್ ಉತ್ಪಾದಕರಿಂದ ಹಾಗೂ ಅಂತರರಾಜ್ಯ ವಿದ್ಯುತ್ ಜಾಲದಿಂದ ಬಂದಿರುತ್ತದೆ. ಒಟ್ಟು 69105.430 ದ.ಯೂ ರಾಜ್ಯ ವಿದ್ಯುತ್ ಜಾಲದಲ್ಲಿ ಸರಬರಾಜು ಕಂಪನಿಗಳಿಗೆ ಹಾಗೂ ಮುಕ್ತಮಾರ್ಗ ಬಳಕೆದಾರರಿಗೆ ವಿದ್ಯುತ್ ಪ್ರಸರಣೆಯಾಗಿದೆ. ಹಾಗೂ ಶೇಕಡ 3.039 ವಿದ್ಯುತ್ ಪ್ರಸರಣ ನಷ್ಟವಾಗಿದೆ. ವಾಸ್ತವಿಕ ವೋಲ್ಟೇಜ್ ವರ್ಗವಾರು ವಿದ್ಯುತ್ ಪ್ರಸರಣದಲ್ಲಿನ ನಷ್ಟಗಳು ಈ ಕೆಳಕಂಡಂತಿದೆ.

ಕೋಷ್ಟಕ-1

ಆರ್ಥಿಕ ವರ್ಷ 2020-21 ರಲ್ಲಿ ವೋಲ್ಟೇಜ್ ವರ್ಗವಾರು ವಿದ್ಯುತ್ ಪ್ರಸರಣದಲ್ಲಿನ ನಷ್ಟಗಳು :


ಶೇಕಡವಾರು

400 ಕೆವಿ	0.292
220 ಕೆವಿ	1.440
110 ಕೆವಿ	0.339
66 ಕೆವಿ	0.968

ಕೋಷ್ಟಕ-2

ಆರ್ಥಿಕ ವರ್ಷ 2020-21 ರ ವಿದ್ಯುತ್ ಪ್ರಸರಣ ನಷ್ಟದ ಪಥ :

	ಕ.ವಿ.ನಿ.ಆಯೋಗದ 04.11.2020 ದರಾದೇಶದಂತೆ ಅನುಮೋದಿತ ಶೇಕಡವಾರು ನಷ್ಟಗಳು	ವಾಸ್ತವಿಕ ಶೇಕಡವಾರು
ಮೇಲಿನ ಮಟ್ಟ	3.089	3.039
ಸರಾಸರಿ	3.039	
ಕೆಳ ಮಟ್ಟ	2.989	



ವಿದ್ಯುತ್ ಪ್ರಸರಣ ನಿಗಮ ನಿಯಮಿತ
ಪುಟ 19

ನಿಯಂತ್ರಣ ವ್ಯವಹಾರಗಳು
ಕವಿಪ್ರನಿನಿ, ಕಾವೇರಿ ಭವನ
ಬೆಂಗಳೂರು - 560 009

ಆರ್ಥಿಕ ವರ್ಷ 2020-21 ರ ವಿದ್ಯುತ್ ಪ್ರಸರಣ ನಷ್ಟದ ವಿವರಗಳನ್ನು ಕರ್ನಾಟಕ ವಿದ್ಯುಚ್ಛಕ್ತಿ ನಿಯಂತ್ರಣ ಆಯೋಗಕ್ಕೆ ಪತ್ರ ಸಂಖ್ಯೆ: ಕವಿಪ್ರನಿ/ಬಿ36/2020-21/11076/662 ದಿನಾಂಕ 06.08.2021 ರಲ್ಲಿ ಸಲ್ಲಿಸಿದೆ.

ಕೋಷ್ಟಕ-3

ಆರ್ಥಿಕ ವರ್ಷ 2020-21 ರಲ್ಲಿ ವಿದ್ಯುತ್ ಜಾಲದ ಲಭ್ಯತೆ

ವಿದ್ಯುತ್ ಜಾಲದ ಲಭ್ಯತೆ	ಬಹು ವಾರ್ಷಿಕ ಜಕಾತಿ ನಿಯಮಾವಳಿ ಅನುಸಾರ ಲಭ್ಯತೆಯ ಗುರಿ	ವಾಸ್ತವಿಕ
ಶೇಕಡವಾರು	98%	99.57%

ವಿದ್ಯುತ್ ಪ್ರಸರಣ ಜಾಲದ ಲಭ್ಯತೆಯ ವಿವರ/ತಖ್ತೆಗಳನ್ನು ಕರ್ನಾಟಕ ವಿದ್ಯುಚ್ಛಕ್ತಿ ನಿಯಂತ್ರಣ ಆಯೋಗಕ್ಕೆ ಪತ್ರ ಸಂಖ್ಯೆ: ಕವಿಪ್ರನಿ/ಬಿ36/2020-21/11054/1211 ದಿನಾಂಕ 18.11.2021 ರಲ್ಲಿ ಸಲ್ಲಿಸಿದೆ. ನಿಗದಿ ಪಡಿಸಿದ ಗುಣ ಮಟ್ಟಕ್ಕಿಂತ ಉತ್ತಮವಾಗಿ ನಿರ್ವಹಣೆ ಮಾಡಿರುವುದರಿಂದ ಕವಿಪ್ರನಿನಿಯು ಬಹು ವಾರ್ಷಿಕ ಜಕಾತಿ ನಿಯಮಾವಳಿ ಅನುಸಾರ ಪ್ರೋತ್ಸಾಹ ಧನವನ್ನು ಮಂಜೂರು ಮಾಡಬೇಕಾಗಿ ಗೌರವಾನ್ವಿತ ನಿಯಂತ್ರಣ ಆಯೋಗವನ್ನು ಕೋರಲಾಗಿದೆ.



ATTESTED BY ME

P. Prakash
PRAKASHA. C, BA., LL.B.,
ADVOCATE & NOTARY
16/2, 1st Cross, 2nd Main,
KHB, Basaveshwara Nagar
BENGALURU - 560 079

26 NOV 2021

Prakash
ಆರ್ಥಿಕ ಸಲಹೆಗಾರರು

ನಿಯಂತ್ರಣ ವ್ಯವಹಾರಗಳು
ಕವಿಪ್ರನಿ, ಕಾವೇರಿ ಭವನ
ಬೆಂಗಳೂರು - 560 009

ಅಧ್ಯಾಯ - 4

4.0 ಆರ್ಥಿಕ ವರ್ಷ 2020-21 ರಲ್ಲಿ ಕವಿಪ್ರನಿನಿಯ ಕಾರ್ಯಸಾಧನೆ:

4.1 ಕವಿಪ್ರನಿನಿಯ 2020-21 ರ ಅರ್ಥಿಕ ಸಾಧನೆಗಳು:

ಕೋಷ್ಟಕ-4

(ಮೊತ್ತ ರೂ. ಕೋಟಿಗಳಲ್ಲಿ)

ಕ್ರ. ಸಂ.	ವಿವರಗಳು	ಆರ್ಥಿಕ ವರ್ಷ 2020-21 ರ ತಾತ್ಕಾಲಿಕ ವಾರ್ಷಿಕ ಲೆಕ್ಕಗಳ ಪ್ರಕಾರ ವಾಸ್ತವಿಕ ವೆಚ್ಚಗಳು
1	ಕಾರ್ಯ ಮತ್ತು ಪಾಲನೆ ವೆಚ್ಚ:	
ಅ)	ಸಿಬ್ಬಂದಿ ವೆಚ್ಚ	1218.41
ಆ)	ಪಾಲನ ಮತ್ತು ದುರಸ್ತಿ ವೆಚ್ಚ	327.86
ಇ)	ಆಡಳಿತ ಮತ್ತು ಇತರೆ (ಜನರಲ್) ವೆಚ್ಚಗಳು	133.58
	ಒಟ್ಟು ಕಾರ್ಯ ಮತ್ತು ಪಾಲನೆ ಖರ್ಚು ವೆಚ್ಚಗಳು	1679.85
2	ಸವಕಳಿ	960.59
3	ಹಣಕಾಸು ವೆಚ್ಚಗಳು	544.54
4	ಕಾರ್ಯವಾಹಿ (ಕೆಲಸದ) ಬಂಡವಾಳದ ಬಡ್ಡಿ	51.17
5	ಸ್ವಾಮ್ಯ ಮೇಲಿನ ಗಳಿಕೆ	758.50
6	ಇತರೆ ಖರ್ಚುಗಳು	34.58
7	ತೆರಿಗೆ ವೆಚ್ಚಗಳು	285.48
	ಒಟ್ಟು ವೆಚ್ಚಗಳು	4314.71
	ಕಡಿತಗಳು	
8	ಬಡ್ಡಿ ಮತ್ತು ಹಣಕಾಸು ವೆಚ್ಚಗಳನ್ನು ಬಂಡವಾಳೀಕರಿಸುವುದು	97.25
9	ಇತರೆ ವೆಚ್ಚಗಳನ್ನು ಬಂಡವಾಳೀಕರಿಸುವುದು	63.80
10	ಇತರೆ ಆದಾಯ (ಗ್ರಾಹಕರ ಕೊಡುಗೆಗಳಿಂದ ನಿರ್ಮಿಸಿದ ಆಸ್ತಿಗಳ ಮೇಲಿನ ಸವಕಳಿ ರೂ. 93.78 ಕೋಟಿಗಳನ್ನು ಕಳೆದ ನಂತರ)	75.95
11	ನಿವ್ವಳ ವಾರ್ಷಿಕ ಕಂದಾಯ ಅವಶ್ಯಕತೆ (ಎ.ಆರ್.ಆರ್)	4077.71
12	ಪ್ರಸರಣ ಆದಾಯ	3898.52
13	ಕಂದಾಯ ಕೊರತೆ	179.19
14	ಕವಿಪ್ರನಿ ಆಯೋಗ ಅನುಮೋದಿಸಿದ ಆದರೆ ಗ್ರಾಹಕರಿಗೆ ವಿದ್ಯುತ್ ದರದ ಮೂಲಕ 01.04.2020 ರಿಂದ 31.10.2020 ರ ಅವಧಿಗೆ ಬೇಡಿಕೆಯಾಗಿಲ್ಲದಿರುವ ಮೊತ್ತ.	377.82
15	ಒಟ್ಟು ಕಂದಾಯ ಕೊರತೆ	557.01

ಕರ್ನಾಟಕ ವಿದ್ಯುತ್ ಪ್ರಸರಣ ನಿಗಮ ನಿಯಮಿತ

ಪುಟ 21

ಆರ್ಥಿಕ ಸಲಹೆಗಾರರು
ನಿಯಂತ್ರಣ ವ್ಯವಹಾರಗಳು
ಕವಿಪ್ರನಿ, ಕಾವೇರಿ ಭವನ
ಬೆಂಗಳೂರು - 560 009

ಕೋಷ್ಟಕ -5

ಆರ್ಥಿಕ ವರ್ಷ 2020-21 ರಲ್ಲಿ ಒಟ್ಟು ಗಳಿಸಿದ ಕಂದಾಯ :

(ಮೊತ್ತ ರೂ. ಕೋಟಿಗಳಲ್ಲಿ)

ವಿವರಗಳು	2020-21
ಆದಾಯ ಮತ್ತು ಖರ್ಚುಗಳ ಲೆಕ್ಕದ ಪ್ರಕಾರ ಒಟ್ಟು ವಿದ್ಯುತ್ ಪ್ರಸರಣ ಕಂದಾಯ	3898.52
ಇತರೆ ಆದಾಯ	169.73
ಒಟ್ಟು ಆದಾಯ	4068.25

4.2 ಬಂಡವಾಳ ಕಾಮಗಾರಿಗಳು - ಸಾಧನೆಗಳು:

ಆರ್ಥಿಕ ವರ್ಷ 2020-21 ರಲ್ಲಿ ಪೂರ್ಣಗೊಂಡಿರುವ ಕಾಮಗಾರಿಗಳು ಈ ಕೆಳಕಂಡಂತಿದೆ:

ಕೋಷ್ಟಕ -6

ಆರ್ಥಿಕ ವರ್ಷ 2020-21 ರ ಬಂಡವಾಳ ಕಾಮಗಾರಿಗಳು:

ವಿವರಗಳು	2020-21	
	ಗುರಿ	ಸಾಧನೆ
ವಿದ್ಯುತ್ ಕೇಂದ್ರಗಳು (ಸಂಖ್ಯೆಗಳಲ್ಲಿ)	30	36
ವಿದ್ಯುತ್ ಮಾರ್ಗಗಳು (ಸರ್ಕ್ಯೂಟ್ ಕಿ.ಮೀಗಳಲ್ಲಿ)	961.18	1188.42
ಉನ್ನತೀಕರಿಸಿದ ಕಾಮಗಾರಿಗಳು	90	119

ಬಂಡವಾಳ ವೆಚ್ಚ (ಲೆಕ್ಕಪರಿಶೋಧನೆಗೆ ಒಳಪಡಿಸಲಾದ ವಾರ್ಷಿಕ ಲೆಕ್ಕಾಚಾರಗಳ ಪ್ರಕಾರ ರೂ. ಕೋಟಿಗಳಲ್ಲಿ)	2020-21
	2211.32



ಕರ್ನಾಟಕ ವಿದ್ಯುತ್ ಪ್ರಸರಣ ನಿಗಮ ನಿಯಮಿತ
ಪುಟ 22

Prakash
ಆರ್ಥಿಕ ಸಲಹೆಗಾರರು

ನಿಯಂತ್ರಣ ವ್ಯವಹಾರಗಳು
ಕವಿಪ್ರನಿ, ಕಾವೇರಿ ಭವನ
ಬೆಂಗಳೂರು - 560 009

ಕೋಷ್ಟಕ -7

ಆರ್ಥಿಕ ವರ್ಷ 2020-21 ರಲ್ಲಿ ಪೂರ್ಣಗೊಂಡ ವಿದ್ಯುತ್ ಕೇಂದ್ರಗಳು ಕಾಮಗಾರಿ:

ವಿವರಗಳು	ಸಾಧನೆ (ಸಂಖ್ಯೆಗಳಲ್ಲಿ)	ಎಂ.ವಿ.ಎ ಸೇರಿಕೆ
400 ಕೆವಿ	02	2500
220 ಕೆವಿ	06	1200
110 ಕೆವಿ	12	290
66 ಕೆವಿ	16	237
ಒಟ್ಟು	36	4227

ಕೋಷ್ಟಕ -8


ಆರ್ಥಿಕ ವರ್ಷ 2020-21 ರಲ್ಲಿ ನಿರ್ಮಿಸಿದ / ಕಾಮಗಾರಿ ಪೂರ್ಣಗೊಂಡ ವಿದ್ಯುತ್ ಮಾರ್ಗಗಳು

ವಿವರಗಳು	ಸೇರಿಕೆ / ಸಾಧನೆ (ಸರ್ಕ್ಯೂಟ್ ಕಿ.ಮೀಗಳಲ್ಲಿ)
400 ಕೆವಿ	2.62
220 ಕೆವಿ	579.17
110 ಕೆವಿ	260.96
66 ಕೆವಿ	345.67
ಒಟ್ಟು	1188.42

ಕೋಷ್ಟಕ -9

ಆರ್ಥಿಕ ವರ್ಷ 2020-21 ರಲ್ಲಿ ಉನ್ನತೀಕರಿಸಿದ ಕಾಮಗಾರಿಗಳು.

ವಿವರಗಳು	ಸೇರಿಕೆ / ಸಾಧನೆ (ಸಂಖ್ಯೆಗಳಲ್ಲಿ)
220 ಕೆವಿ	05
110 ಕೆವಿ	38
66 ಕೆವಿ	76
ಒಟ್ಟು	119



ಕರ್ನಾಟಕ ವಿದ್ಯುತ್ ಪ್ರಸಾರಣ ನಿಗಮ ನಿಯಮಿತ
ಪುಟ 23

Prakash C
ಆರ್ಥಿಕ ಸಲಹೆಗಾರರು
ನಿಯಂತ್ರಣ ವ್ಯವಹಾರಗಳು
ಕವಿಪ್ರನಿ, ಕಾವೇರಿ ಭವನ
ಬೆಂಗಳೂರು - 560 009

ಅಧ್ಯಾಯ - 5

5.0 ಪ್ರಸರಣ ಶುಲ್ಕಗಳಿಗೆ ಮೂಲ ಕಾರಣ :

ಕವಿಪ್ರನಿನಿಯ ಧೈಯವು ರಾಜ್ಯದಲ್ಲಿ ಪ್ರಸರಣ ಜಾಲಕ್ಕೆ ಸ್ಥಿರ, ದೃಢವಾದ, ಅತ್ಯಂತ ವಿಶ್ವಾಸಾರ್ಹ ಮತ್ತು ಮಿತವ್ಯಯದ ರೀತಿಯಲ್ಲಿ ವಿದ್ಯುತ್ ಪ್ರಸರಣ ಮಾಡುವುದೇ ಆಗಿದೆ. ಕವಿಪ್ರನಿನಿಯು ದೇಶದ ವಿದ್ಯುತ್ ಪ್ರಸರಣ ಸಂಸ್ಥೆಗಳಲ್ಲಿಯೇ ಅಗ್ರಸ್ಥಾನ ಪಡೆಯುವ ಉದ್ದೇಶ ಹೊಂದಿದೆ.

ಪ್ರಸರಣದ ಮೂಲಭೂತ ಸೌಕರ್ಯ ಸೃಷ್ಟಿಸುವುದು ಕವಿಪ್ರನಿನಿಯ ಪ್ರಮುಖ ಚಟುವಟಿಕೆಯಾಗಿರುತ್ತದೆ. ಬಂಡವಾಳ ಕಾಮಗಾರಿ ಯೋಜನೆಗಳುದ್ದೇಶಿತ ಧೈಯ ಮತ್ತು ದೃಷ್ಟಿಕೋನ ಸಾಧಿಸಲು ಪ್ರಮುಖ ಪಾತ್ರ ವಹಿಸುತ್ತವೆ. ಕವಿಪ್ರನಿನಿಯು ಈ ಬಂಡವಾಳ ಹೂಡಿಕೆ ಪೂರೈಸಲು, ಹಣಕಾಸು ಸಂಸ್ಥೆಗಳು ನೀಡುವ ಸಾಲದ ಮೇಲೆ ಅವಲಂಬಿಸಿರುತ್ತದೆ. ಇದಕ್ಕಾಗಿ, ಕವಿಪ್ರನಿನಿಯು ಕಡಿಮೆ ಬಡ್ಡಿದರದಲ್ಲಿ ಸಾಲ ಪಡೆಯಲು ಅತ್ಯಂತ ಬಿರುಸಿನ ಕಾರ್ಯಕ್ರಮವನ್ನು ಅನುಸರಿಸುತ್ತದೆ ಮತ್ತು ಕರ್ನಾಟಕ ಸರ್ಕಾರದಿಂದ ಕಾಲಕಾಲಕ್ಕೆ ಮೂಲಬಂಡವಾಳವನ್ನು ಹೂಡಿಕೆ ಮಾಡಲು ಕೋರಿಕೆ ಸಲ್ಲಿಸಿರುತ್ತದೆ.

ಈ ಹಿನ್ನೆಲೆಯಲ್ಲಿ ಕ.ವಿ.ನಿ ಆಯೋಗದ ಬಹುವಾರ್ಷಿಕ ದರ ವಿನಿಯಮಗಳನ್ನಾಧರಿಸಿ, ಕವಿಪ್ರನಿನಿಯು ಅನುಮೋದಿತ ಪ್ರಸರಣ ಶುಲ್ಕವನ್ನಾಧರಿಸಿ, ಗಳಿಸಿದ ವಾಸ್ತವಿಕ ಪ್ರಸರಣ ಕಂದಾಯ ಮತ್ತು ವಾಸ್ತವಿಕ ಪ್ರಸರಣ ವೆಚ್ಚದಲ್ಲಿನ ವ್ಯತ್ಯಾಸವನ್ನು ಪಡೆಯಲು ಆರ್ಥಿಕ ವರ್ಷ 2020-21 ರ ವಾರ್ಷಿಕ ಕಾರ್ಯಸಾಧನೆಯ ಪರಿಶೀಲನೆಗೆ ಅರ್ಜಿ ಸಲ್ಲಿಸಲಾಗುತ್ತಿದೆ. ಸೂಕ್ತ ಕಂದಾಯವು ಕ್ಷೇತ್ರದಲ್ಲಿ ಸಾಕಷ್ಟು ಬಂಡವಾಳ ಹೂಡಿಕೆ ಮಾಡಲು ಅನುವು ಮಾಡಿಕೊಡುತ್ತದೆ. ಕ.ವಿ.ನಿ ಆಯೋಗದ ವಿನಿಯಮಗಳಂತೆ, ಆಯೋಗವು ಅನುಮೋದಿಸಿರುವ ಈ ಕ್ಷಿತಿ ಮೇಲಿನ ಗಳಿಕೆ ಸೇರಿದಂತೆ ಎಲ್ಲಾ ವೆಚ್ಚಗಳನ್ನು ಪೂರ್ಣವಾಗಿ ತೊಡಗಿಸಬೇಕಿರುವುದು ಕವಿಪ್ರನಿನಿಗೆ ಅನಿವಾರ್ಯವಾಗಿದೆ.



ಅಧೀನ ಪರಿಶೀಲಕರು
ನಿಯಂತ್ರಣ ವ್ಯವಹಾರಗಳು
ಕವಿಪ್ರನಿ, ಕಾವೇರಿ ಭವನ
ಬೆಂಗಳೂರು - 560 009

ಕರ್ನಾಟಕ ವಿದ್ಯುತ್ ಪ್ರಸರಣ ನಿಗಮ ನಿಯಮಿತ


5.1 ಬಂಡವಾಳ ಹೂಡಿಕೆಯ ಕಾರ್ಯಕ್ರಮಕ್ಕೆ ಮೂಲ ಕಾರಣ :

ಕೇಂದ್ರ ವಿದ್ಯುತ್ ಮಂತ್ರಾಲಯದ “ಎಲ್ಲರಿಗೂ ವಿದ್ಯುತ್ ಒದಗಿಸುವ” ದೃಷ್ಟಿಕೋನವನ್ನು ಸಾಧಿಸಲು, ರಾಷ್ಟ್ರೀಯ ವಿದ್ಯುತ್ ನೀತಿ ಮತ್ತು ರಾಷ್ಟ್ರೀಯ ವಿದ್ಯುತ್ ಯೋಜನೆಗಳು ಪ್ರಸರಣ ಮೂಲಭೂತ ಸೌಕರ್ಯ ಕಲ್ಪಿಸುವಲ್ಲಿ ಒತ್ತು ನೀಡಿರುತ್ತದೆ. ಈ ನಿಟ್ಟಿನಲ್ಲಿ, ಕವಿಪ್ರನಿನಿಯು ಈ ಹಿಂದಿನ ವರ್ಷಗಳಂತೆ ಬರುವ ವರ್ಷದಲ್ಲಿಯೂ ಸಾಕಷ್ಟು ಬಂಡವಾಳ ಹೂಡಿಕೆ ಮಾಡಲು ಯೋಚಿಸಿರುತ್ತದೆ. ಈ ಯೋಜನೆಗಳಿಂದ ರಾಜ್ಯದ ಎಲ್ಲಾ ಕ್ಷೇತ್ರಗಳ ಅಭಿವೃದ್ಧಿ ಸಾಧ್ಯವಾಗುವುದಲ್ಲದೆ ಸಮರ್ಥ ವಿದ್ಯುತ್ ಪ್ರಸರಣ ಮತ್ತು ರಾಜ್ಯದ ಗ್ರಾಮೀಣ ಪ್ರದೇಶಗಳಿಗೆ ವಿದ್ಯುತ್ ಒದಗಿಸಲು ಅನುವಾಗುತ್ತದೆ.

5.2 ಭೌಗೋಳಿಕ ಗಾತ್ರದ ದೃಷ್ಟಿಯಿಂದ ಕರ್ನಾಟಕ ರಾಜ್ಯವು ಭಾರತದಲ್ಲಿ ಎಂಟನೇ ಅತಿ ದೊಡ್ಡ ರಾಜ್ಯವಾಗಿದೆ (1,91,791 ಚದರ ಕಿಮೀ). ಗ್ರಾಮೀಣ ಮತ್ತು ನಗರ ಪ್ರದೇಶಗಳಲ್ಲಿ ಹೆಚ್ಚುತ್ತಿರುವ ವಿದ್ಯುತ್ ಬೇಡಿಕೆಯನ್ನು ಪೂರೈಸುವ ಸಲುವಾಗಿ ಕವಿಪ್ರನಿನಿಯು 2020-21 ನೇ ಸಾಲಿನಲ್ಲಿ 400, 220, 110 ಮತ್ತು 66 ಕೆವಿ ವಿದ್ಯುತ್ ವೋಲ್ಟೇಜ್ ಹಂತಗಳಲ್ಲಿ ಉಪ-ಕೇಂದ್ರಗಳನ್ನು ನಿರ್ಮಿಸಲಾಗಿದೆ. ಇದಲ್ಲದೆ, ಹೆಚ್ಚುವರಿ ಲೋಡ್ ಮತ್ತು ವೋಲ್ಟೇಜ್ ಪರಿಸ್ಥಿತಿಗಳನ್ನು ಸುಧಾರಿಸಲು ಅಸ್ತಿತ್ವದಲ್ಲಿರುವ ವ್ಯವಸ್ಥೆಯ ಸಾಮರ್ಥ್ಯ ಹೆಚ್ಚಿಸಲು 119 ಉನ್ನತೀಕರಿಸಿದ ಕಾಮಗಾರಿಗಳನ್ನು ಪೂರ್ಣಗೊಳಿಸಲಾಗಿದೆ.

5.3 ಕಾಲಕಾಲಕ್ಕೆ ಖಚಿತಪಡಿಸಬೇಕಾಗಿರುವ ಆದಾಯದ ಭರವಸೆ :

ಕವಿಪ್ರನಿನಿಯು ಅತೀ ಕ್ಷಿಪ್ರವಾದ ರಾಜ್ಯದ ವಿದ್ಯುತ್ ಜಾಲದ ಸ್ಥಾಪನೆ ಮತ್ತು ನಿರ್ವಹಣೆಯನ್ನು ಮಾಡುತ್ತಿದೆ. ಕವಿಪ್ರನಿನಿಯು ಮುಖ್ಯವಾಗಿ ವಿದ್ಯುತ್ ಲಭ್ಯತೆ ಮತ್ತು ವ್ಯವಸ್ಥೆಯ ವಿಶ್ವಾಸಾರ್ಹತೆಯ ಸುಧಾರಣೆಗೆ ಗಮನ ಹರಿಸುತ್ತಿದೆ. ಈ ಕಾರ್ಯಗಳಿಗೆ ಸ್ಥಿರವಾದ ವೆಚ್ಚಗಳು ಉಂಟಾಗುವುದರಿಂದ ಅದನ್ನು ಭರಿಸಲು ನಿರಂತರ ಆದಾಯ ಬೇಕಾಗಿರುತ್ತದೆ. ಆದುದರಿಂದ, ವಿದ್ಯುತ್ ಪ್ರಸರಣ ನಿರ್ವಹಣೆಗೆ ತಗಲುವ ವಾಸ್ತವಿಕ ವೆಚ್ಚಗಳನ್ನು ಗ್ರಾಹಕರಿಂದ ಪಡೆಯುವ ಅಗತ್ಯವಿದೆ. ಅಂದರೆ, ಕವಿಪ್ರನಿನಿಯ ಗ್ರಾಹಕರುಗಳಾದ ವಿ.ಸ.ಕಂ ಗಳು ವಿದ್ಯುತ್ ಪ್ರಸರಣ ಒಪ್ಪಂದದ ಅನ್ವಯ ಕ.ವಿ.ನಿ ಆಯೋಗವು ಅನುಮೋದಿಸಿರುವ ಪ್ರಸರಣ ಶುಲ್ಕವನ್ನು ನಿರಿಯಮಿತವಾಗಿ ಪಾವತಿಸುವುದು ಅತ್ಯವಶ್ಯಕವಾಗಿರುತ್ತದೆ. ಆದರೆ ಇತ್ತೀಚೆಗೆ ವಿ.ಸ.ಕಂ ಗಳು



ಕರ್ನಾಟಕ ವಿದ್ಯುತ್ ಪ್ರಸರಣ ನಿಗಮ ನಿಯಮಿತ
ಪುಟ 25

(Signature)
ಅರ್ಥಿಕ ಸಂರಕ್ಷಣೆಗಾರರು
ನಿಯಂತ್ರಣ ವ್ಯವಹಾರಗಳು
ಕವಿಪ್ರನಿ, ಕಾವೇರಿ ಭವನ
ಬೆಂಗಳೂರು - 560 009

ಆದ್ಯತೆಯ ಮೇಲೆ ನಿಯಮಿತವಾಗಿ ಪಾವತಿ ಮಾಡುತ್ತಿರುವುದಿಲ್ಲ. ದಿನಾಂಕ 31.10.2021 ಕ್ಕೆ ವಿಸಕಂ ಗಳಿಂದ ಒಟ್ಟು ಬಾಕಿ ರೂ. 1411 ಕೋಟಿ ಇರುತ್ತದೆ. ಈ ಬಗ್ಗೆ ಮಾನ್ಯ ಆಯೋಗವು ಕಾಲಕಾಲಕ್ಕೆ ಪ್ರಸರಣ ದರವನ್ನು ಪಾವತಿಸುವಂತೆ ವಿಸಕಂಗಳಿಗೆ ನಿರ್ದೇಶನ ನೀಡಬೇಕೆಂದು ಕೋರಲಾಗಿದೆ.

ಕೋಷ್ಟಕ -10

ಆರ್ಥಿಕ ವರ್ಷ 2020-21 ರ ಕವಿಪ್ರನಿನಿಯ ಹಣಕಾಸಿನ ಸಾಧನೆ ಸಾರಾಂಶ.

ಕ್ರ. ಸಂ.	ವಿವರಗಳು	ಮೊತ್ತ ರೂ. ಕೋಟಿಗಳಲ್ಲಿ
1	ಪ್ರಸರಣ ಕಾರ್ಯಾಚರಣೆಯಿಂದ ಗಳಿಸಿದ ಕಂದಾಯ	3898.52
2	ವಾರ್ಷಿಕ ಕಂದಾಯ ಅವಶ್ಯಕತೆ	4077.71
3	ಕಂದಾಯ ಕೊರತೆ (2-1)	179.19
4	ಸೇರಿಸಿ: ಕವಿನಿ ಆಯೋಗ ಅನುಮೋದಿಸಿದ ಆದರೆ ಗ್ರಾಹಕರಿಗೆ ವಿದ್ಯುತ್ ದರದ ಮೂಲಕ 01.04.2020 ರಿಂದ 31.10.2020 ರ ಅವಧಿಗೆ ಬೇಡಿಕೆಯಾಗಿಲ್ಲದಿರುವ ಮೊತ್ತ.	377.82
5	ಒಟ್ಟು ಕಂದಾಯ ಕೊರತೆ	557.01

ಮೇಲಿನ ಕೋಷ್ಟಕದಂತೆ ಹಾಲಿ ಇರುವ ಪ್ರಸರಣ ದರದ ಪ್ರಕಾರ, ವಾರ್ಷಿಕ ಕಂದಾಯ ಅವಶ್ಯಕತೆಯ ಕೊರತೆ ರೂ. 179.19 ಕೋಟಿಗಳು ಆಗಿರುತ್ತದೆ. ಆದುದರಿಂದ ಆರ್ಥಿಕ ವರ್ಷ 2022-23 ರಲ್ಲಿ ಕ.ವಿ.ನಿ. ಆಯೋಗವು ಆದಾಯದ ಕೊರತೆಯನ್ನು ವಿದ್ಯುತ್ ಸರಬರಾಜು ಕಂಪನಿಗಳಿಂದ ವಸೂಲಾತಿ ಮಾಡಲು ಅನುಮೋದಿಸಬೇಕೆಂದು ಕೋರಿದೆ.


ಕವಿನಿ ಆಯೋಗವು ದರಾದೇಶ ದಿನಾಂಕ 04.11.2020 ರಲ್ಲಿ ಆರ್ಥಿಕ ವರ್ಷ 2020-21 ರ ನಿವ್ವಳ ವಾರ್ಷಿಕ ಕಂದಾಯ ಅವಶ್ಯಕತೆಯನ್ನು ದಿನಾಂಕ 01.11.2020 ರಿಂದ ಜಾರಿಗೆ ತರಲು ಆದೇಶ ನೀಡಿರುತ್ತದೆ. ಆದ್ದರಿಂದ ದಿನಾಂಕ 01.04.2020 ರಿಂದ 31.10.2020 ರವರೆಗಿನ



ಕರ್ನಾಟಕ ವಿದ್ಯುತ್ ಪ್ರಸರಣ ನಿಗಮ ನಿಯಮಿತ
ಪುಟ 26

Shiriyab
ನಿಯಂತ್ರಣ ವ್ಯವಹಾರಗಳು
ಕವಿಪ್ರನಿನಿ, ಕಾವೇರಿ ಭವನ
ಬೆಂಗಳೂರು - 560 009

ಪ್ರಸರಣ ಶುಲ್ಕಗಳನ್ನು ಎಸ್ಕಾಂಗಳಿಂದ ಬೇಡಿಕೆಯಾಗಿರುವುದಿಲ್ಲ. ಸದರಿ ವಿಷಯವನ್ನು ಈ ಕಛೇರಿ ಪತ್ರ ಸಂಖ್ಯೆ: ಕವಿಪ್ರನಿ/ಬಿ36/11079/2020-21/514-23 ದಿನಾಂಕ 15.07.2021 ರಲ್ಲಿ ಕವಿ ನಿ ಆಯೋಗಕ್ಕೆ ತಿಳಿಸಲಾಗಿರುತ್ತದೆ. ಈ ಹಿನ್ನೆಲೆಯಲ್ಲಿ, ಸದರಿ ಅವಧಿಗೆ ಬೇಡಿಕೆ ಮಾಡದ ಹಾಗೂ ವಸೂಲಿ ಮಾಡದೆ ಇರುವ ಪ್ರಸರಣ ಶುಲ್ಕದ ವ್ಯತ್ಯಾಸದ ಒಟ್ಟು ಮೊತ್ತ ರೂ. 377.82 ಕೋಟಿಗಳನ್ನು ಆರ್ಥಿಕ ವರ್ಷ-23 ರಲ್ಲಿ ಎಸ್ಕಾಂಗಳಿಂದ ವಸೂಲಿ ಮಾಡಲು ಅನುಮೋದಿಸಬೇಕೆಂದು ಕೋರಲಾಗಿದೆ.



ATTESTED BY ME
Prakash C
PRAKASHA. C, BA., LL.B.,
ADVOCATE & NOTARY
16/2, 1st Cross, 2nd Main,
Basaveshwara Nagar
BENGALURU - 560 079

26 NOV 2021

Prakash C
ಆರ್ಥಿಕ ಸಲಹೆಗಾರರು
ನಿಯಂತ್ರಣ ವ್ಯವಹಾರಗಳು
ಕವಿಪ್ರನಿ, ಕಾವೇರಿ ಭವನ
ಬೆಂಗಳೂರು - 560 009

ಅಧ್ಯಾಯ-6

6.0 ಆರ್ಥಿಕ ವರ್ಷ 2020-21 ರ ವಿದ್ಯುತ್ ಪ್ರಸರಣ ವೆಚ್ಚಗಳ ವಿಭಜನೆ:

6.1 ದುರಸ್ತಿ ಮತ್ತು ನಿರ್ವಹಣಾ ವೆಚ್ಚಗಳು:

ಆರ್ಥಿಕ ವರ್ಷ 2020-21 ರಲ್ಲಿ ನಿವ್ವಳ ದುರಸ್ತಿ ಮತ್ತು ಪಾಲನೆ ವೆಚ್ಚವು ರೂ. 327.86 ಕೋಟಿ ಆಗಿರುತ್ತದೆ. ಆರ್ಥಿಕ ವರ್ಷ 2019-20 ರಲ್ಲಿ ದುರಸ್ತಿ ಮತ್ತು ಪಾಲನೆ ವೆಚ್ಚವು ರೂ. 305.64 ಕೋಟಿ (ಆರ್ಥಿಕ ವರ್ಷ 2019-20 ರ ಪ್ರಕಟಿತ ಪರಿಶೋಧಿತ ಲೆಕ್ಕಗಳ ಅನುಸಾರ) ಆಗಿತ್ತು. ಕವಿಪ್ರನಿನಿಯ ವಿದ್ಯುತ್ ಜಾಲಕ್ಕೆ ಹೊಸ ಕೇಬಲ್ ಮತ್ತು ಕಟ್ಟಡ ಜೋಡಿಸಲಾಗಿದ್ದು, ಸ್ಥಾವರಗಳು ಮತ್ತು ಯಂತ್ರೋಪಕರಣಗಳ ದುರಸ್ತಿ ವೆಚ್ಚಗಳು, ಮಾರ್ಗಗಳ ದುರಸ್ತಿ ಮತ್ತು ನಿರ್ವಹಣಾ ವೆಚ್ಚಗಳ ಹೆಚ್ಚಳದಿಂದ, ಈ ವರ್ಷದಲ್ಲಿ ರೂ. 22.22 ಕೋಟಿ ಕಳೆದ ವರ್ಷಕ್ಕಿಂತ ಹೆಚ್ಚಾಗಿ ಖರ್ಚು ಮಾಡಬೇಕಾಯಿತು. ದುರಸ್ತಿ ಮತ್ತು ನಿರ್ವಹಣಾ ವೆಚ್ಚಗಳ ವಿಭಜನೆ ಈ ಕೆಳಗಿನಂತಿದೆ:


ಕೋಷ್ಟಕ -11

ಆರ್ಥಿಕ ವರ್ಷ 2020-21 ರ ದುರಸ್ತಿ ಮತ್ತು ನಿರ್ವಹಣಾ ವೆಚ್ಚಗಳು :

(ಮೊತ್ತ ರೂ. ಕೋಟಿಗಳಲ್ಲಿ)

ಕ್ರ. ಸಂ.	ವಿವರಗಳು	2020-21
1	ಸ್ಥಾವರಗಳು, ಯಂತ್ರೋಪಕರಣ ಮತ್ತು ಪರಿವರ್ತಕಗಳು	273.29
2	ಮಾರ್ಗಗಳು, ಭೂಗತ ವಿದ್ಯುತ್ ವಾಹಕಗಳು, ಇತ್ಯಾದಿ	38.39
3	ಕಟ್ಟಡಗಳು	12.51
4	ಇತರೆ ಸಿವಿಲ್ ಕಾಮಗಾರಿಗಳು	6.34
5	ವಾಹನಗಳು	0.46
6	ಪೀಠೋಪಕರಣಗಳು ಮತ್ತು ಸ್ಥಿರ ವಸ್ತುಗಳು	0.01
7	ಕಚೇರಿ ಪರಿಕರಗಳು	0.47
8	ಒಟ್ಟು	331.47
9	ಕಳಿಕೆ: ಎಲ್ಲಾ ವಿದ್ಯುತ್ ಕಂಪನಿಗಳು ವೆಚ್ಚವನ್ನು ಹಂಚಿಕೊಂಡಿದ್ದಾರೆ	3.61
10	ಒಟ್ಟು	327.86

ಮೇಲ್ಕಂಡಂತೆ ವಾರ್ಷಿಕ ಕಂದಾಯ ಬೇಡಿಕೆಯಲ್ಲಿ ಬಂಡವಾಳದ ಮೊತ್ತ ರೂ. 0.02 ಕೋಟಿಗಳನ್ನು ಕಡಿತಗೊಳಿಸಿದ ನಂತರ ರೂ. 327.84 ಕೋಟಿಯನ್ನು ದುರಸ್ತಿ ಮತ್ತು ಪಾಲನೆ ವೆಚ್ಚವಾಗಿ ಸಲ್ಲಿಸಲಾಗಿದೆ.



ಕರ್ನಾಟಕ ವಿದ್ಯುತ್ ಪ್ರಸರಣ ನಿಗಮ ನಿಯಮಿತ
ಪುಟ 28

(Signature)
ಆರ್ಥಿಕ ಸಲಹೆಗಾರರು
ನಿಯಂತ್ರಣ ವ್ಯವಹಾರಗಳು
ಕವಿಪ್ರನಿನಿ, ಕಾವೇರಿ ಭವನ
ಬೆಂಗಳೂರು - 560 009

6.2 ಸಿಬ್ಬಂದಿ ವೆಚ್ಚಗಳು :

ಆರ್ಥಿಕ ವರ್ಷ 2020-21 ರ ತಾತ್ಕಾಲಿಕ ವಾರ್ಷಿಕ ಲೆಕ್ಕಗಳ ಪ್ರಕಾರ ಸಿಬ್ಬಂದಿ ವೆಚ್ಚ ರೂ. 1164.32 ಕೋಟಿಯಾಗಿದ್ದು, ಆರ್ಥಿಕ ವರ್ಷ 2019-20 ರಲ್ಲಿ ರೂ. 1154.68 ಆಗಿದ್ದು (ಆರ್ಥಿಕ ವರ್ಷ 2019-20 ರ ಪ್ರಕಟಿತ ಪರಿಶೋಧಿತ ಲೆಕ್ಕಗಳ ಅನುಸಾರ) ಪ್ರಸಕ್ತ ವರ್ಷ ಹಿಂದಿನ ವರ್ಷಕ್ಕೆ ಹೋಲಿಸಿದಲ್ಲಿ ಸಿಬ್ಬಂದಿ ವೆಚ್ಚ ರೂ. 9.64 ಕೋಟಿಯಷ್ಟು ಹೆಚ್ಚಾಗಿದ್ದು, ಇದು 1% ಹೆಚ್ಚಳಕ್ಕಿಂತ ಸ್ವಲ್ಪ ಕಡಿಮೆಯಾಗಿದೆ. ಸಿಬ್ಬಂದಿ ವೆಚ್ಚಗಳ ವಿವರಗಳು ಈ ಕೆಳಕಂಡಂತಿದೆ:


ಕೋಷ್ಟಕ -12

ಆರ್ಥಿಕ ವರ್ಷ 2020-21 ರ ಸಿಬ್ಬಂದಿ ವೆಚ್ಚಗಳ ವಿವರಗಳು:

(ಮೊತ್ತ ರೂ. ಕೋಟಿಗಳಲ್ಲಿ)

ಕ್ರ. ಸಂ.	ವಿವರಗಳು	2020-21
1	ವೇತನಗಳು (ಮೂಲ ವೇತನ)	827.82
2	ಬೋನಸ್ ಮತ್ತು ಎಕ್ಸ್ ಗ್ರೇಷಿಯ	7.10
3	ಗಳಿಕೆ ರಜೆಯ ನಗದೀಕರಣ	55.12
4	ವೈದ್ಯಕೀಯ ವೆಚ್ಚಗಳು ಮರುಪಾವತಿ	6.45
5	ಸಹಾಯಕರಿಗೆ ಪಾವತಿ (ಮಳೆಗಾಲದ ತಂಡ)	0.14
6	ಸೇವಾಂತ್ಯದ ಗಳಿಕೆಗಳು	1.00
7	ಸೇವಾಂತ್ಯದ ಗಳಿಕೆಗಳು-ಎನ್.ಡಿ.ಸಿ.ಪಿ.ಎಸ್. ನೌಕರರು	95.10
8	ಕವಿಪ್ರನಿನಿಯ ಪಿಂಚಣಿ ಮತ್ತು ಗ್ರಾಚುಟಿ ಟ್ರಸ್ಟಿಗೆ ವಂತಿಗೆ	246.80
9	ಗುತ್ತಿಗೆ ಸಿಬ್ಬಂದಿಯ ಭವಿಷ್ಯ ನಿಧಿ ವಂತಿಗೆ	0.41
10	ಇತರ ಇಲಾಖೆಯ ಉದ್ಯೋಗಿಗಳಿಗೆ ಪಿಂಚಣಿ ಮತ್ತು ರಜೆ ವಂತಿಗೆಗಳು	0.15
11	ಇತರೆ ಭತ್ಯೆಗಳು	0.89
12	ಸಿಬ್ಬಂದಿ ಕಲ್ಯಾಣ ವೆಚ್ಚಗಳು	0.03
13	ವರ್ಕ್ಸ್ ಕಾಂಪೆನ್ಸೇಷನ್ ಆಕ್ಟ್ ಅಡಿಯಲ್ಲಿ ಪಾವತಿ	0.24
	ಒಟ್ಟು	1241.25
	ಕಳಿಕೆ :	
14	ಎಲ್ಲ ವಿದ್ಯುತ್ ಕಂಪನಿಗಳೊಂದಿಗೆ ಹಂಚಿಕೊಂಡಿರುವ ವೆಚ್ಚಗಳು	22.76
15	ಬಂಡವಾಳೀಕರಿಸಿದ ಸಿಬ್ಬಂದಿ ವೆಚ್ಚಗಳು	54.08
16	ಪಿ & ಜಿ ಟ್ರಸ್ಟ್‌ನ ಕವಿಪ್ರನಿನಿ ಭಾಗ	0.08
	ಒಟ್ಟು	1164.33

ಮೇಲ್ಕಂಡಂತೆ ವಾರ್ಷಿಕ ಕಂದಾಯ ಬೇಡಿಕೆಯಲ್ಲಿ ಒಟ್ಟು ರೂ.1164.33 ಕೋಟಿಯನ್ನು ಸಿಬ್ಬಂದಿ ವೆಚ್ಚವಾಗಿ ಸೇರಿಸಲಾಗಿದೆ.



ಕರ್ನಾಟಕ ವಿದ್ಯುತ್ ಪ್ರಸಾರಣ ನಿಗಮ ನಿಯಮಿತ
ಪುಟ 29

(Signature)
ಆರ್ಥಿಕ ಸಲಹೆಗಾರರು
ನಿಯಂತ್ರಣ ವ್ಯವಹಾರಗಳು
ಕವಿಪ್ರನಿನಿ, ಕಾರ್ವೆನ್ ಭವನ
ಬೆಂಗಳೂರು - 560 009

6.3 ಆಡಳಿತ ಮತ್ತು ಸಾಮಾನ್ಯ ವೆಚ್ಚಗಳು :

ಆರ್ಥಿಕ ವರ್ಷ 2020-21 ರಲ್ಲಿ ಆಡಳಿತ ಮತ್ತು ಸಾಮಾನ್ಯ ವೆಚ್ಚ ರೂ 133.58 ಕೋಟಿಯಾಗಿದ್ದು, ಆರ್ಥಿಕ ವರ್ಷ 2019-20 ರಲ್ಲಿ ರೂ 141.35 ಆಗಿದ್ದು (ಆರ್ಥಿಕ ವರ್ಷ 2019-20 ರ ಪ್ರಕಟಿತ ಪರಿಶೋಧಿತ ಲೆಕ್ಕಗಳ ಅನುಸಾರ) ಪ್ರಸಕ್ತ ವರ್ಷ ಆಡಳಿತ ಮತ್ತು ಸಾಮಾನ್ಯ ವೆಚ್ಚ ರೂ.7.77 ಕೋಟಿಯಷ್ಟು ಕಡಿಮೆಯಾಗಿದೆ. ಆಡಳಿತ ಮತ್ತು ಸಾಮಾನ್ಯ ವೆಚ್ಚಗಳ ಸಂಪೂರ್ಣ ಮಾಹಿತಿಯು ಅನುಬಂಧ-ಟಿ7 ರಲ್ಲಿ ಸಲ್ಲಿಸಲಾಗಿದೆ. ವಾರ್ಷಿಕ ಕಂದಾಯ ಬೇಡಿಕೆಯಲ್ಲಿ ಒಟ್ಟು ರೂ.123.88 ಕೋಟಿಯನ್ನು ಆಡಳಿತ ಮತ್ತು ಸಾಮಾನ್ಯ ವೆಚ್ಚಗಳಾಗಿ ಸೇರಿಸಲಾಗಿದೆ. (ರೂ. 133.58 ಕೋಟಿ - ಬಂಡವಾಳೀಕರಿಸಿದ ವೆಚ್ಚ ರೂ.9.70 ಕೋಟಿ).


6.4 ಕಾರ್ಯ ಮತ್ತು ಪಾಲನೆ ವೆಚ್ಚಗಳು -ಬಹುವಾರ್ಷಿಕ ನಿಯಮಗಳ ಅಡಿಯಲ್ಲಿ:

ಅ) ಕಾರ್ಯ ಮತ್ತು ಪಾಲನೆ ವೆಚ್ಚಗಳು, ಸಿಬ್ಬಂದಿ ವೆಚ್ಚಗಳು, ದುರಸ್ತಿ ಮತ್ತು ನಿರ್ವಹಣಾ ವೆಚ್ಚಗಳು ಹಾಗೂ ಆಡಳಿತ ಮತ್ತು ಸಾಮಾನ್ಯ ವೆಚ್ಚಗಳನ್ನು ಒಳಗೊಂಡಿದ್ದು, ಕ.ವಿ.ನಿ ಆಯೋಗ ದಿನಾಂಕ 30.05.2019 ರಂದು ಹೊರಡಿಸಿರುವ ದರಾದೇಶದಲ್ಲಿ ನಿಗದಿ ಪಡಿಸಿರುವ ನಿಬಂಧನೆಗಳನುಸಾರ ಈ ಕೆಳಕಂಡಂತಿದೆ:

ಕೋಷ್ಟಕ-13

ಕ.ವಿ.ನಿ ಆಯೋಗದ ದಿನಾಂಕ 30.05.2019 ರ ದರಾದೇಶದಂತೆ ಆರ್ಥಿಕ ವರ್ಷ 2020-21 ಕ್ಕೆ ನಿಬಂಧನೆಗಳನುಸಾರ ಕಾರ್ಯ ಮತ್ತು ಪಾಲನೆ ವೆಚ್ಚಗಳು:

ವಿವರಗಳು	2020-21
ವಿದ್ಯುತ್ ಮಾರ್ಗಗಳ ಕಾರ್ಯ ಮತ್ತು ಪಾಲನೆ ವೆಚ್ಚಗಳು (ರೂ ಸಾವಿರಗಳಲ್ಲಿ/ಕೀ.ಮಿ)	126.51
'ಬೇ' ಗಳ ಕಾರ್ಯ ಮತ್ತು ಪಾಲನೆ ವೆಚ್ಚಗಳು (ರೂ ಸಾವಿರಗಳಲ್ಲಿ/ ಬೇ)	472.14



ಕರ್ನಾಟಕ ವಿದ್ಯುತ್ ಪ್ರಸಾರಣ ನಿಗಮ ನಿಯಮಿತ
ಪುಟ 30

Prakash
ಆರ್ಥಿಕ ಸಲಹೆಗಾರರು
ನಿಯಂತ್ರಣ ವ್ಯವಹಾರಗಳು
ಕವಿಪ್ರನಿ, ಕಾವೇರಿ ಭವನ
ಬೆಂಗಳೂರು - 560 009

ಆ) ದಿನಾಂಕ 31.03.2021 ರಂತೆ ಇರುವ ವಿದ್ಯುತ್ ಮಾರ್ಗಗಳ ಉದ್ದ (ಸರ್ಕೂಟ್.ಕೀ.ಮಿಗಳಲ್ಲಿ) ಮತ್ತು ವಿದ್ಯುತ್ ಕೇಂದ್ರಗಳಲ್ಲಿರುವ ಬೇಗಳ ವಿವರಗಳು ಕೆಳಕಂಡಂತಿದೆ :

ಕೋಷ್ಟಕ -14

ದಿನಾಂಕ 31.03.2021 ರಂತೆ ಇರುವ ವೋಲ್ಟೇಜ್ ವರ್ಗವಾರು ವಿದ್ಯುತ್ ಮಾರ್ಗಗಳ ಪ್ರಮಾಣ.


ವೋಲ್ಟೇಜ್	ಪ್ರಸರಣ ಮಾರ್ಗ (ಸರ್ಕೂಟ್.ಕೀ.ಮಿಗಳಲ್ಲಿ)
400 ಕೆವಿ	3701
220 ಕೆವಿ	12188
110 ಕೆವಿ	11176
66 ಕೆವಿ	11776
ಒಟ್ಟು	38841

ಕೋಷ್ಟಕ -15

ದಿನಾಂಕ 31.03.2021 ರಂತೆ ಇರುವ ಬೇ ಗಳ ಸಂಖ್ಯೆ :

ವಿಧ	ಸಂಖ್ಯೆ
ಮಾರ್ಗ ಬೇ	5836
ಪರಿವರ್ತಕ ಬೇ	2805
ಪಿಟಿ ಬೇ	1758
ಕೆಪಾಸಿಟರ್ ಬ್ಯಾಂಕ್ ಬೇ	1154
11 ಕೆವಿ ಬೇ	13440
ಒಟ್ಟು	24993

ಟಿಪ್ಪಣಿ : ಕೋಷ್ಟಕ-15 ರಲ್ಲಿ ತೋರಿಸಿರುವ ಸಂಖ್ಯೆಗಳಲ್ಲಿ ಸ್ವತಂತ್ರ ವಿದ್ಯುತ್ ಉತ್ಪಾದಕರು ನಿರ್ಮಿಸಿರುವ 629 ಸಂಖ್ಯೆಗಳ ಬೇ ಗಳು ಒಳಗೊಂಡಿರುವುದಿಲ್ಲ. ಈ ಬೇ ಗಳನ್ನು ಕವಿಪ್ರನಿಯು ನಿರ್ವಹಿಸುತ್ತಿದ್ದು ಮತ್ತು ಕಾರ್ಯ ಮತ್ತು ಪಾಲನೆ ಶುಲ್ಕಗಳನ್ನು ಕವಿನಿ ಆಯೋಗವು ಕಾಲಕಾಲಕ್ಕೆ ಅನುಮೋದಿಸಿದ ದರದಲ್ಲಿ ಪ್ರತ್ಯೇಕವಾಗಿ ಸಂಗ್ರಹಿಸಲಾಗುತ್ತದೆ.



ಕರ್ನಾಟಕ ವಿದ್ಯುತ್ ಪ್ರಸರಣ ನಿಗಮ ನಿಯಮಿತ
ಪುಟ 31

Prakash
ಆರ್ಥಿಕ ಸಲಹೆಗಾರರು
ನಿಯಂತ್ರಣ ವ್ಯವಹಾರಗಳು
ಕವಿಪ್ರನಿ, ಕಾವೇರಿ ಭವನ
ಬೆಂಗಳೂರು - 560 009

ಕೋಷ್ಟಕ -16

ಆರ್ಥಿಕ ವರ್ಷ-20 ಕ್ಕೆ ಕ.ವಿ.ನಿ ಆಯೋಗದ ನಿಯಮಗಳ ಪ್ರಕಾರ ಕಾರ್ಯ ಮತ್ತು ಪಾಲನೆ ವೆಚ್ಚಗಳ ಲೆಕ್ಕಾಚಾರ :

ವಿವರಗಳು	ದರ	ಪ್ರಮಾಣ	ಕಾರ್ಯ ಮತ್ತು ಪಾಲನೆ ವೆಚ್ಚಗಳು (ರೂ ಕೋಟಿಗಳಲ್ಲಿ)
ವಿದ್ಯುತ್ ಮಾರ್ಗಗಳಿಗೆ ಕಾರ್ಯ ಮತ್ತು ಪಾಲನೆ ವೆಚ್ಚಗಳು (ರೂ.ಲಕ್ಷ/ಕೀ.ಮಿ)	1.27	38841	493.28
ಬೇ ಗಳ ಕಾರ್ಯ ಮತ್ತು ಪಾಲನೆ ವೆಚ್ಚಗಳು (ರೂ.ಲಕ್ಷ/ಬೇ)	4.72	24993	1179.67
ಒಟ್ಟು			1672.95

ಆದರೆ ತಾತ್ಕಾಲಿಕ ವಾರ್ಷಿಕ ಲೆಕ್ಕಗಳ ಪ್ರಕಾರ ವಾಸ್ತವಿಕ ಕಾರ್ಯ ಮತ್ತು ಪಾಲನೆ ವೆಚ್ಚವು ರೂ. 1679.85 ಕೋಟಿಗಳಷ್ಟಾಗುತ್ತದೆ (1218.41+327.86+133.58). ಕ.ವಿ.ನಿ ಆಯೋಗದ (ದರಗಳ ನಿಯಮಗಳು ಮತ್ತು ಷರತ್ತುಗಳು) (ಎರಡನೇ ತಿದ್ದುಪಡಿ) ವಿನಿಯಮಾವಳಿಗಳು, 2015 ರ ಪ್ರಕಾರ ಕಾರ್ಯ ಮತ್ತು ಪಾಲನೆ ವೆಚ್ಚಗಳು ಕೆಳಕಂಡಂತಿದೆ :

ಕೋಷ್ಟಕ -17

ಹೆಚ್ಚುವರಿ ಸಿಬ್ಬಂದಿ ವೆಚ್ಚಗಳು (ನಿಯಂತ್ರಿಸಲಾಗದ ಕಾರ್ಯ ಮತ್ತು ಪಾಲನೆ ವೆಚ್ಚಗಳು) :

ಕ್ರ ಸಂ.	ವಿವರಗಳು	ಮೊತ್ತ ರೂ ಕೋಟಿಗಳಲ್ಲಿ
1	ಪಿ ಮತ್ತು ಜಿ ಟ್ರಸ್ಟ್ ವಂತಿಗೆಯಿಂದ ಹೆಚ್ಚುವರಿ ಕಾ ಮತ್ತು ಪಾ ವೆಚ್ಚಗಳು	246.80
2	ಗಳಿಕೆ ರಜಾ ನಗದೀಕರಣ	55.12
	ಒಟ್ಟು	301.92



ಕರ್ನಾಟಕ ವಿದ್ಯುತ್ ಪ್ರಸಾರಣ ನಿಗಮ ನಿಯಮಿತ
ಪುಟ 32

Prakash
ಆರ್ಥಿಕ ಸಲಹೆಗಾರರು
ನಿಯಂತ್ರಣ ವ್ಯವಹಾರಗಳು
ಕವಿಪ್ರನಿ, ಕಾವೇರಿ ಭವನ
ಬೆಂಗಳೂರು - 560 009

ಕೋಷ್ಟಕ -18


ಆರ್ಥಿಕ ವರ್ಷ-2020-21ಕ್ಕೆ ಅನುಮೋದಿಸಬಹುದಾದ ಕಾರ್ಯ ಮತ್ತು ಪಾಲನೆ ವೆಚ್ಚಗಳು:

ಕ್ರ. ಸಂ.	ವಿವರಗಳು	ಮೊತ್ತ ರೂ ಕೋಟಿಗಳಲ್ಲಿ
1	ನಿಯಮಗಳ ಪ್ರಕಾರ ಕಾರ್ಯ ಮತ್ತು ಪಾಲನೆ ವೆಚ್ಚಗಳು	1672.95
2	ನಿಯಂತ್ರಿಸಲಾಗದ ಕಾರ್ಯ ಮತ್ತು ಪಾಲನೆ ವೆಚ್ಚಗಳು	301.92
	ಒಟ್ಟು	1974.87

ಮಾನದಂಡಗಳ ಪ್ರಕಾರ ಅನುಮೋದಿಸಬಹುದಾದ ಕಾರ್ಯ ಮತ್ತು ಪಾಲನೆ ವೆಚ್ಚಗಳು ರೂ. 1974.87 ಕೋಟಿಗಳಾಗುತ್ತದೆ. ಕವಿಪ್ರನಿನಿಯು ವಾಸ್ತವಿಕವಾಗಿ ಲೆಕ್ಕಾಚಾರ ಮಾಡಿದ ಕಾರ್ಯ ಮತ್ತು ಪಾಲನೆ ವೆಚ್ಚವಾದ ರೂ. 1679.85 ಕೋಟಿಗಳನ್ನು ಮಂಜೂರು ಮಾಡಲು ಗೌರವಾನ್ವಿತ ಆಯೋಗಕ್ಕೆ ಕೋರಲಾಗಿದೆ.

6.5 ಸವಕಳಿ:

ತಾತ್ಕಾಲಿಕ ವಾರ್ಷಿಕ ಲೆಕ್ಕಗಳ ಪ್ರಕಾರ ರೂ. 1054.37 ಕೋಟಿಗಳು ನಿವ್ವಳ ಸವಕಳಿಯೆಂದು ಸೇರಿಸಲಾದ. ರೂ. 1054.37 ಕೋಟಿಗಳ ಮೊತ್ತದಲ್ಲಿ ಗ್ರಾಹಕರ ದೇಣಿಗೆಗಳಿಂದ ನಿರ್ಮಿಸಿದ ಆಸ್ತಿಗಳ ಮೇಲಿನ ಸವಕಳಿ ರೂ. 93.78 ಕೋಟಿಗಳು ಒಳಗೊಂಡಿರುತ್ತದೆ. ಆದುದರಿಂದ ರೂ.960.59 ಕೋಟಿಗಳನ್ನು (1054.37-93.78) ಮಾತ್ರ ವಾರ್ಷಿಕ ಕಂದಾಯ ಅವಶ್ಯಕತೆಯಲ್ಲಿ ತೆಗೆದುಕೊಳ್ಳಲಾಗಿದೆ. ಸವಕಳಿಯ ಪೂರ್ಣ ಮಾಹಿತಿಯು ಅನುಬಂಧ-ಟಿ8ರಲ್ಲಿ ಸಲ್ಲಿಸಿದೆ. ವಾಸ್ತವಿಕ ಸವಕಳಿ ವೆಚ್ಚವಾದ ರೂ. 960.59 ಕೋಟಿಗಳನ್ನು ಪರಿಗಣಿಸಲು ಗೌರವಾನ್ವಿತ ಆಯೋಗಕ್ಕೆ ಕೋರಲಾಗಿದೆ.



(Signature)
ಆರ್ಥಿಕ ಸಲಹೆಗಾರರು
ನಿಯಂತ್ರಣ ವ್ಯವಹಾರಗಳು
ಕವಿಪ್ರನಿನಿ, ಕಾವೇರಿ ಭವನ
ಬೆಂಗಳೂರು - 560 009

ವಾರ್ಷಿಕ ವಿದ್ಯುತ್ ಪ್ರಸರಣ ನಿಗಮ ನಿಯಮಿತ

6.6 ಬಡ್ಡಿ ಮತ್ತು ಹಣಕಾಸು ವೆಚ್ಚಗಳು :

ತಾತ್ಕಾಲಿಕ ವಾರ್ಷಿಕ ಲೆಕ್ಕಗಳ ಪ್ರಕಾರ ರೂ. 595.71 ಕೋಟಿಗಳು ಬಡ್ಡಿ ಮತ್ತು ಹಣಕಾಸು ವೆಚ್ಚವಾಗಿರುತ್ತದೆ. ಬಡ್ಡಿ ಮತ್ತು ಹಣಕಾಸು ವೆಚ್ಚಗಳ ಪೂರ್ಣ ಮಾಹಿತಿಯು ಅನುಬಂಧ-ಟಿ9 ರಲ್ಲಿ ಸಲ್ಲಿಸಿದೆ. ಬಂಡವಾಳೀಕರಿಸಿದ ಬಡ್ಡಿ ರೂ. 97.25 ಕೋಟಿಯನ್ನು ಲೆಕ್ಕಿಸಿ, ರೂ. 498.46 ಕೋಟಿಯನ್ನು ನಿವ್ವಳ ಬಡ್ಡಿ ಮತ್ತು ಹಣಕಾಸು ವೆಚ್ಚಗಳೆಂದು ವಾರ್ಷಿಕ ಕಂದಾಯ ಬೇಡಿಕೆಯಲ್ಲಿ ಸೇರಿಸಲಾಗಿದೆ.

ಈ ಸಾಲಗಳ ಮೇಲೆ ಕವಿಪ್ರನಿನಿಯ ವಾಸ್ತವಿಕ ದರದಲ್ಲಿ ಬಡ್ಡಿಯನ್ನು ಪಾವತಿ ಮಾಡಿರುವುದರಿಂದ, ಗೌರವಾನ್ವಿತ ಕ.ವಿ.ನಿ ಆಯೋಗವು ವಾಸ್ತವಿಕವಾಗಿ ಭರಿಸಲಾದ ಬಡ್ಡಿ ಮತ್ತು ಹಣಕಾಸು ವೆಚ್ಚವಾದ ರೂ.498.46 ಕೋಟಿಗಳನ್ನು ಅನುಮೋದಿಸಬೇಕೆಂದು ಕೋರಲಾಗಿದೆ.

6.7 ಸ್ವಾಮ್ಯ ಮೇಲಿನ ಗಳಿಕೆ :

ಗೌರವಾನ್ವಿತ ಕವಿ.ನಿ ಆಯೋಗವು ದಿನಾಂಕ 30.05.2019 ರ ದರಾದೇಶದಲ್ಲಿ ಈಕ್ವಿಟಿ ಮತ್ತು ಹೆಚ್ಚುವರಿ ಮೇಲೆ 15.5% ರೇಟ್ ಆಫ್ ರಿಟರ್ನ್‌ರಂತೆ ಸ್ವಾಮ್ಯ ಮೇಲಿನ ಗಳಿಕೆ ಲೆಕ್ಕಾಚಾರ ಮಾಡಿದೆ. ಅದೇ ರೀತಿ ಆರ್ಥಿಕ ವರ್ಷ 2020-21ಕ್ಕೆ ಈ ಕೆಳಕಂಡಂತೆ ಲೆಕ್ಕಾಚಾರ ಮಾಡಿ ಕಂದಾಯ ಅವಶ್ಯಕತೆ ಅಡಿಯಲ್ಲಿ ಸೇರಿಸಲಾಗಿದೆ.

ಕೋಷ್ಟಕ -19

ಆರ್ಥಿಕ ವರ್ಷ-2020-21ಕ್ಕೆ ಸ್ವಾಮ್ಯ ಮೇಲಿನ ಗಳಿಕೆ

(ಮೊತ್ತ ರೂ. ಕೋಟಿಗಳಲ್ಲಿ)

ವಿವರಗಳು	ಅನುಮೋದಿತ ಮೊತ್ತ	ವಾಸ್ತವಿಕ ಮೊತ್ತ
ಪಾವತಿಸಿದ ಷೇರು ಬಂಡವಾಳ	2182.32	2182.32
ಷೇರು ಠೇವಣಿ	0.00	0.00
ರಿಸರ್ವ್ ಮತ್ತು ಹೆಚ್ಚುವರಿ	2086.25	2794.36
ಒಟ್ಟು ಈಕ್ವಿಟಿ	4268.57	4976.68
ಸ್ವಾಮ್ಯ ಮೇಲಿನ ಗಳಿಕೆ @15.5%	- 661.63	758.50



ಕರ್ನಾಟಕ ವಿದ್ಯುತ್ ಪ್ರಸಾರಣ ನಿಗಮ ನಿಯಮಿತ
ಪುಟ 34

(Signature)
ಆರ್ಥಿಕ ಸಲಹೆಗಾರರು
ನಿಯಂತ್ರಣ ವ್ಯವಹಾರಗಳು
ಕವಿಪ್ರನಿ, ಕಾವೇರಿ ಭವನ
ಬೆಂಗಳೂರು - 560 009

6.8 ತೆರಿಗೆ ವೆಚ್ಚಗಳು:

ಕವಿ ನಿ ಆಯೋಗದ ಆದೇಶ ದಿನಾಂಕ 30.05.2019 ರಲ್ಲಿ ಮ್ಯಾಟ್(MAT) ಅನ್ನು ಒಳಗೊಂಡು ರಿಟರ್ನ್ ಆನ್ ಈಕ್ವಿಟಿ (RoE) ಯನ್ನು ಅನುಮೋದಿಸಿರುತ್ತದೆ. ಪ್ರಸಕ್ತ ಆರ್ಥಿಕ ವರ್ಷ-21 ಕ್ಕೆ ತೆರಿಗೆ ವೆಚ್ಚಗಳು ರೂ. 285.48 ಕೋಟಿಗಳಾಗಿರುತ್ತದೆ. ಸದರಿ ಮೊತ್ತವನ್ನು ವಾರ್ಷಿಕ ಕಾರ್ಯ ಸಾಧನೆ ಪರಿಶೀಲನೆಯ ವಾರ್ಷಿಕ ಆದಾಯದ ಅಗತ್ಯತೆಯಲ್ಲಿ ಸೇರಿಸಲಾಗಿರುತ್ತದೆ. ಈ ವಾಸ್ತವಿಕ ತೆರಿಗೆ ಮೊತ್ತವನ್ನು ಅನುಮೋದಿಸುವಂತೆ, ಮಾನ್ಯ ಆಯೋಗವನ್ನು ಕೋರಲಾಗಿದೆ.

6.9 ರಾಜ್ಯ ವಿದ್ಯುತ್ ರವಾನೆ ಕೇಂದ್ರದ ವೆಚ್ಚಗಳು:


ಕವಿ ನಿ ಆಯೋಗವು ದಿನಾಂಕ 30.05.2019 ರ ಆದೇಶದಲ್ಲಿ ರೂ. 25.79 ಕೋಟಿಯನ್ನು ರಾಜ್ಯ ವಿದ್ಯುತ್ ರವಾನೆ ಕೇಂದ್ರದ ವೆಚ್ಚವಾಗಿ ಹಾಗೂ ಈ ವೆಚ್ಚವನ್ನು ವಿದ್ಯುತ್ ಸರಬರಾಜು ಕಂಪನಿಗಳಿಂದ ಮತ್ತು ಪ್ರಸರಣ ಜಾಲದ ಧೀರ್ಘಾವಧಿ ಗ್ರಾಹಕರಿಂದ ಪಡೆಯಲು ಅನುಮೋದಿಸಿರುತ್ತದೆ. ವಾಸ್ತವಿಕ ರಾಜ್ಯ ವಿದ್ಯುತ್ ರವಾನೆ ಕೇಂದ್ರದ ವೆಚ್ಚಗಳು ರೂ. 28.14 ಯಾಗಿದ್ದು, ಈ ಕೆಳಗಿನಂತಿದೆ.

ಕೋಷ್ಟಕ -20

ಆರ್ಥಿಕ ವರ್ಷ-2020-21ಕ್ಕೆ ರಾಜ್ಯ ವಿದ್ಯುತ್ ರವಾನೆ ಕೇಂದ್ರದ ವೆಚ್ಚಗಳು:

(ಮೊತ್ತ ರೂ ಕೋಟಿಗಳಲ್ಲಿ)

ವಿವರಗಳು	2020-21 ತಾತ್ಕಾಲಿಕ ವಾರ್ಷಿಕ ಲೆಕ್ಕಗಳ ಮಾಹಿತಿ
ದುರಸ್ತಿ ಮತ್ತು ಪಾಲನೆ	0.76
ಸಿಬ್ಬಂದಿ ವೆಚ್ಚ	18.17
ಆಡಳಿತ ಮತ್ತು ಸಾಮಾನ್ಯ ವೆಚ್ಚಗಳು	8.99
ಸವಕಳಿ	0.22
ಒಟ್ಟು	28.14


ಆರ್ಥಿಕ ಸಲಹೆಗಾರರು


ಕರ್ನಾಟಕ ವಿದ್ಯುತ್ ಪ್ರಸರಣ ನಿಗಮ ನಿಯಮಿತ

ಪುಟ 35

ನಿಯಂತ್ರಣ ವ್ಯವಹಾರಗಳು
ಕವಿಪ್ರನಿ, ಕಾವೇರಿ ಭವನ
ಬೆಂಗಳೂರು - 560 009

ಕವಿಪ್ರನಿನಿಯು ಗೌರವಾನ್ವಿತ ಕವಿನಿ ಆಯೋಗವನ್ನು ರಾಜ್ಯ ವಿದ್ಯುತ್ ರವಾನೆ ಕೇಂದ್ರದ 2020-21 ಸಾಲಿನ ವಾಸ್ತವಿಕ ವೆಚ್ಚವಾದ ರೂ.28.14 ಕೋಟಿಯನ್ನು ಮಂಜೂರು ಮಾಡಲು ಹಾಗೂ ವಿಸಕಂಗಳಿಂದ ವಸೂಲಿ ಮಾಡಲು ಅನುಮೋದನೆ ಕೋರಲಾಗಿದೆ.

ಕವಿಪ್ರನಿನಿಯು ಗೌರವಾನ್ವಿತ ಕವಿನಿ ಆಯೋಗವನ್ನು ಅಲ್ಪಾವಧಿ ಮುಕ್ತ ಅವಕಾಶ (ಶಾರ್ಟ್ ಟರ್ಮ್ ಓಪನ್ ಆಕ್ಸೆಸ್) ಗ್ರಾಹಕರಿಂದ ರಾಜ್ಯ ವಿದ್ಯುತ್ ರವಾನೆ ಕೇಂದ್ರದ ಶುಲ್ಕವನ್ನು ಸಹಾ ಪರಿಷ್ಕರಿಸಲು ಹಾಗೂ ವಸೂಲಿ ಮಾಡಿಕೊಳ್ಳಲು ಅನುಮೋದನೆ ನೀಡಲು ಕೋರಲಾಗಿದೆ.



ATTESTED BY ME

Prakash C
PRAKASHA. C, BA., LL.B.,
ADVOCATE & NOTARY
EWS # 16/2, 1st Cross, 2nd Main,
#MB, Basaveshwara Nagar
BENGALURU - 560 073

26 NOV 2021

Prakash C
ಆರ್ಥಿಕ ಸಲಹೆಗಾರರು
ನಿಯಂತ್ರಣ ವ್ಯವಹಾರಗಳು
ಕವಿಪ್ರನಿನಿ, ಕಾವೇರಿ ಭವನ
ಬೆಂಗಳೂರು - 560 009

ಅಧ್ಯಾಯ - 7


7.0 ಕವಿಪ್ರನಿನಿಯ ವಾರ್ಷಿಕ ಆದಾಯದ ಅವಶ್ಯಕತೆ

7.1 2020-21 ನೇ ಸಾಲಿನ ಕವಿಪ್ರನಿನಿಯ ವಾರ್ಷಿಕ ಆದಾಯದ ಅವಶ್ಯಕತೆ (ವಾಸ್ತವಿಕ):

ಕೋಷ್ಟಕ -21

2020-21 ನೇ ಸಾಲಿನ ತಾತ್ಕಾಲಿಕ ವಾರ್ಷಿಕ ಲೆಕ್ಕಗಳ ಆಧಾರದ ಮೇಲೆ ಕವಿಪ್ರನಿನಿಯ ವಾರ್ಷಿಕ ಆದಾಯದ ಅವಶ್ಯಕತೆಯ ವಿವರಗಳನ್ನು ಈ ಕೆಳಕಂಡ ಕೋಷ್ಟಕದಲ್ಲಿ ವಿವರಿಸಿದೆ.
(ಮೊತ್ತ ರೂ ಕೋಟಿಗಳಲ್ಲಿ)

ಕ್ರ. ಸಂ	ವಿವರ	2020-21
1	ಪ್ರಸರಣ ದರದಿಂದ ಆದಾಯ	3898.52
2	ಇತರೆ ಆದಾಯ	169.73
3	ಒಟ್ಟು ಆದಾಯ	3974.47
4	ವೆಚ್ಚಗಳು	
5	ದುರಸ್ತಿ ಮತ್ತು ಪಾಲನ ವೆಚ್ಚಗಳು	327.86
6	ಸಿಬ್ಬಂದಿ ವೆಚ್ಚ	1218.41
7	ಆಡಳಿತ ಮತ್ತು ಇತರೆ ವೆಚ್ಚಗಳು	133.58
8	ಸವಕಳಿ	960.59
9	ಬಡ್ಡಿ ಮತ್ತು ಆರ್ಥಿಕ ವೆಚ್ಚಗಳು	595.71
10	ಸ್ವಾಮ್ಯ ಮೇಲಿನ ಗಳಿಕೆ @ 15.5%	758.50
12	ತೆರಿಗೆ ವೆಚ್ಚಗಳು	285.48
13	ಇತರೆ ಖರ್ಚುಗಳು	34.58
14	ಒಟ್ಟು ವೆಚ್ಚ	4314.71
15	ಕಡಿತಗೊಳಿಸಿದ್ದು	
16	ಬಡ್ಡಿ ಮತ್ತು ಆರ್ಥಿಕ ವೆಚ್ಚಗಳು ಬಂಡವಾಳೀಕರಿಸಿದ್ದು	97.25
17	ಬಂಡವಾಳೀಕರಿಸಿದ ಇತರೆ ವೆಚ್ಚಗಳು	63.80
18	ಇತರೆ ಆದಾಯ (ಗ್ರಾಹಕರ ಕೊಡುಗೆಗಳಿಂದ ನಿರ್ಮಿಸಿದ ಆಸ್ತಿಗಳ ಮೇಲಿನ ಸವಕಳಿ ರೂ. 93.78 ಕೋಟಿಗಳನ್ನು ಕಳೆದ ನಂತರ)	75.95
19	ನಿವ್ವಳ ಎ.ಆರ್.ಆರ್	4077.71



ಕರ್ನಾಟಕ ವಿದ್ಯುತ್ ಪ್ರಸರಣ ನಿಗಮ ನಿಯಮಿತ
ಪುಟ 37

(Signature)
ಆರ್ಥಿಕ ಸಲಹೆಗಾರರು
ನಿಯಂತ್ರಣ ವ್ಯವಹಾರಗಳು
ಕವಿಪ್ರನಿನಿ, ಕಾವೇರಿ ಭವನ
ಬೆಂಗಳೂರು - 560 009

7.2 2020-21 ನೇ ಸಾಲಿನ ವಾರ್ಷಿಕ ಆದಾಯದ ಅವಶ್ಯಕತೆಯೊಂದಿಗೆ ಸೇರಿಸಲು ಪ್ರಸ್ತಾಪಿಸಲಾದ ಆದಾಯದ ಒಟ್ಟಾರೆ ಕೊರತೆಯ ವಿವರಗಳು:

(ಮೊತ್ತ ಕೋಟಿ ರೂ ಗಳಲ್ಲಿ)


1. ಆರ್ಥಿಕ ವರ್ಷ 2021 ರ ವಾರ್ಷಿಕ ಕಾರ್ಯಸಾಧನೆ ಪರಿಶೀಲನೆ ಅರ್ಜಿಯ ಪ್ರಕಾರ ಆದಾಯದ ಕೊರತೆ	179.19
2. ಸೇರಿಸಿ: ಕವಿಪ್ರನಿ ಆಯೋಗ ಅನುಮೋದಿಸಿದ ಆದರೆ ಗ್ರಾಹಕರಿಗೆ ವಿದ್ಯುತ್ ದರದ ಮೂಲಕ 01.04.2020 ರಿಂದ 31.10.2020 ರ ಅವಧಿಗೆ ಬೇಡಿಕೆಯಾಗಿಲ್ಲದಿರುವ ಮೊತ್ತ.	377.82
ಒಟ್ಟಾರೆ ಆದಾಯ ಕೊರತೆ	557.01

7.3 ಪ್ರಸರಣ ದರದ ವಸೂಲಿ :

ಕವಿಪ್ರನಿನಿಯು ತನ್ನ ವಾಸ್ತವಿಕ ಪ್ರಸರಣ ವೆಚ್ಚದ ವಿವರಗಳನ್ನು ಮೇಲ್ಕಂಡ ಪ್ಯಾರಾಗಳಲ್ಲಿ ವಿಷ್ಲೇಷಣೆಯೊಂದಿಗೆ ನೀಡಿದೆ. ಕವಿಪ್ರನಿನಿಯ ತಾತ್ಕಾಲಿಕ ವಾರ್ಷಿಕ ಲೆಕ್ಕಗಳನ್ನು ಆಧರಿಸಿದ 2020-21 ರ ವಾರ್ಷಿಕ ಆದಾಯದ ಅವಶ್ಯಕತೆಯನ್ನು ಅನುಮೋದಿಸುವಂತೆ ಗೌರವಾನ್ವಿತ ಆಯೋಗವನ್ನು ಕೋರುತ್ತದೆ.

7.4 ಪ್ರಸರಣ ದರದಿಂದ ಆದಾಯ :

ದಿನಾಂಕ 10.06.2005 ರಿಂದ ಕವಿಪ್ರನಿನಿಯು ಪ್ರಸರಣ ಸಂಸ್ಥೆ ಮಾತ್ರ ಆಗಿರುತ್ತದೆ. ಇದರ ಮುಖ್ಯ ಆದಾಯದ ಮೂಲವು ಪ್ರಸರಣ ದರ ಮತ್ತು ಮುಕ್ತ ಅವಕಾಶ ದರಗಳು ಮಾತ್ರವಾಗಿರುತ್ತದೆ. ಆದರೆ ಒಟ್ಟು ಆದಾಯ ಎಂದು ತೋರಿಸಿರುವ ಮೊತ್ತದಲ್ಲಿ ಪ್ರಸರಣ ದರ ಮತ್ತು ಮುಕ್ತ ಅವಕಾಶ ದರದ ಆದಾಯವಷ್ಟೇ ಅಲ್ಲದೆ ಇತರೆ ಆದಾಯವೂ ಸಹಾ ಸೇರಿರುತ್ತದೆ.



Prakash
ಆರ್ಥಿಕ ಸಲಹೆಗಾರರು
ನಿಯಂತ್ರಣ ವ್ಯವಹಾರಗಳು
ಕವಿಪ್ರನಿ, ಕಾವೇರಿ ಭವನ
ಬೆಂಗಳೂರು - 560 009

ಕರ್ನಾಟಕ ವಿದ್ಯುತ್ ಪ್ರಸರಣ ನಿಗಮ ನಿಯಮಿತ

7.5 ಆದಾಯ ಖಾತೆ :

ಪ್ರಸರಣ ಶುಲ್ಕದಿಂದ ಬರುವ ಆದಾಯವು ಪ್ರಸರಣ ವೆಚ್ಚವನ್ನು ಸರಿದೂಗಿಸಲು ಸಾಕಾಗಿರುವುದಿಲ್ಲ. ಕವಿಪ್ರನಿನಿಯ ತಾತ್ಕಾಲಿಕ ವಾರ್ಷಿಕ ಲೆಕ್ಕಗಳ ರೀತ್ಯಾ ವಾರ್ಷಿಕ ಆದಾಯದ ಅಗತ್ಯತೆಯ ಮೊತ್ತವನ್ನು ಪ್ರಸರಣ ವ್ಯವಸ್ಥೆಯನ್ನು ಉಪಯೋಗಿಸುವ ಗ್ರಾಹಕರಿಂದ ವಸೂಲಿ ಮಾಡಲು ಗೌರವಾನ್ವಿತ ಆಯೋಗವು ಆದೇಶಿಸಬೇಕೆಂದು ಕವಿಪ್ರನಿನಿಯು ಕೋರುತ್ತದೆ.

ಈ ಕೆಳಕಂಡ ಕೋಷ್ಟಕವು 2020-21 ನೇ ಸಾಲಿನ ಆದಾಯ ಖಾತೆಯ ವಿವರಗಳನ್ನು ನೀಡುತ್ತದೆ.


ಕೋಷ್ಟಕ-22

ಆದಾಯ ಖಾತೆ

(ಮೊತ್ತ ಕೋಟಿ ರೂ ಗಳಲ್ಲಿ)

1. ಪ್ರಸರಣ ದರದಿಂದ ಆದಾಯ	3898.52
2. ಪರಿಶೋಧಿತ ಲೆಕ್ಕದ ರೀತ್ಯಾ ವಾರ್ಷಿಕ ವೆಚ್ಚ	4077.71
ಆದಾಯ ಕೊರತೆ	179.19
3. ಸೇರಿಸಿ: ಕವಿನಿ ಆಯೋಗ ಅನುಮೋದಿಸಿದ ಆದರೆ ಗ್ರಾಹಕರಿಗೆ ವಿದ್ಯುತ್ ದರದ ಮೂಲಕ 01.04.2020 ರಿಂದ 31.10.2020 ರ ಅವಧಿಗೆ ಬೇಡಿಕೆಯಾಗಿಲ್ಲದಿರುವ ಮೊತ್ತ.	377.82
ಒಟ್ಟು ಆದಾಯ ಕೊರತೆ	557.01

ಕವಿಪ್ರನಿನಿಯು ಆರ್ಥಿಕ ವರ್ಷ-2020-21ಕ್ಕೆ ನಿವ್ವಳ ವಾರ್ಷಿಕ ಆದಾಯದ ಅಗತ್ಯತೆಯನ್ನು ಸೂಕ್ತ ಆದೇಶದ ಮೂಲಕ ಗೌರವಾನ್ವಿತ ಆಯೋಗವು ಅನುಮೋದಿಸಬೇಕೆಂದು ಕೋರುತ್ತದೆ.





Prakash
ಅಧ್ಯಕ್ಷರ ಕಾರ್ಯದರ್ಶಿ
ನಿಯಂತ್ರಣ ವ್ಯವಹಾರಗಳು
ಕವಿಪ್ರನಿನಿ, ಕಾವೇರಿ ಭವನ
ಬೆಂಗಳೂರು - 560 009

ಕರ್ನಾಟಕ ವಿದ್ಯುತ್ ಪ್ರಸರಣ ನಿಗಮ ನಿಯಮಿತ

7.6 ದಕ್ಷತೆಯ ಲಾಭ / ನಷ್ಟಗಳ ಹಂಚಿಕೆ :

ಪ್ರಸರಣ ಜಾಲದ ಲಭ್ಯತೆ ಮತ್ತು ಪ್ರಸರಣ ನಷ್ಟಗಳಲ್ಲಿ ಕ.ವಿ.ನಿ ಆಯೋಗದವರು ನೀಡಿರುವ ಮಟ್ಟಕ್ಕಿಂತ ಉತ್ತಮ ಮಟ್ಟ ಸಾಧಿಸಿರುವ ಹಿನ್ನೆಲೆಯಲ್ಲಿ, ಪ್ರೋತ್ಸಾಹಕ ಮೊತ್ತವನ್ನು ನೀಡಬೇಕೆಂದು ಕವಿಪ್ರನಿನಿಯು ಕೋರುತ್ತದೆ ಹಾಗೂ ದಕ್ಷತೆಯ ಲಾಭಗಳ ಹಂಚಿಕೆಯನ್ನು ಕ.ವಿ.ನಿ ಆಯೋಗದ ಬಹುವಾರ್ಷಿಕ ದರ ನಿಯಮ 2.7.6 ಪ್ರಕಾರ ಮತ್ತು ಕ.ವಿ.ನಿ ಆಯೋಗದ ಕಾಲಾನು ಕಾಲಕ್ಕೆ/ನಿಯಮಿತವಾಗಿ ಜಾರಿಯಾಗಿರುವ ದರಾದೇಶದಂತೆ ನೀಡಲು ಕೋರಲಾಗಿದೆ.





ಆರ್ಥಿಕ ಸಲಹೆಗಾರರು
ನಿಯಂತ್ರಣ ವ್ಯವಹಾರಗಳು
ಕವಿಪ್ರನಿನಿ, ಕಾವೇರಿ ಭವನ
ಬೆಂಗಳೂರು - 560 009

8.0 ಮನವಿ

ಗೌರವಾನ್ವಿತ ಆಯೋಗವು ಈ ಕೆಳಕಂಡ ಕೋರಿಕೆಗಳನ್ನು ಪರಿಗಣಿಸಿ ಅನುಮೋದಿಸಬೇಕೆಂದು ಕವಿಪ್ರನಿನಿಯು ವಿನಮ್ರವಾಗಿ ಪ್ರಾರ್ಥಿಸುತ್ತದೆ.

- ಅ) 2020-21 ನೇ ಸಾಲಿನ ತಾತ್ಕಾಲಿಕ ವಾರ್ಷಿಕ ಲೆಕ್ಕಗಳ ಪ್ರಕಾರ ವಾಸ್ತವಿಕ ವಾರ್ಷಿಕ ಆದಾಯದ ಅವಶ್ಯಕತೆ ಮತ್ತು ದಕ್ಷತಾ ಗಳಿಕೆ (ಎಫ್‌ಪಿಯನ್ಸಿ ಗೇನ್) ಗಳಿಗೆ ಅನುಮೋದನೆ.
- ಆ) ವಿದ್ಯುತ್ ಸರಬರಾಜು ಕಂಪನಿಗಳಿಂದ ಆರ್ಥಿಕ ವರ್ಷ-21 ಕ್ಕೆ ಕಂದಾಯ ಕೊರತೆಯಾದ ರೂ. 557.01 ಕೋಟಿಗಳನ್ನು ವಿಸಕಂಗಳಿಂದ ದಿನಾಂಕ 01.04.2022 ರಿಂದ ವಸೂಲಿ ಮಾಡಿಕೊಳ್ಳಲು ಅನುಮೋದನೆ.
- ಇ) ದಿನಾಂಕ 01.04.2022 ರಿಂದ ಅಲ್ಪಾವಧಿ ಮುಕ್ತ ಅವಕಾಶ (ಶಾರ್ಟ್ ಟರ್ಮ್ ಓಪನ್ ಆಕ್ಸೆಸ್) ಶುಲ್ಕವನ್ನು ಪರಿಷ್ಕರಿಸಿ ವಸೂಲಿ ಮಾಡಿಕೊಳ್ಳಲು ಅನುಮೋದನೆ.
- ಈ) 2020-21ನೇ ಸಾಲಿನ ರಾಜ್ಯ ವಿದ್ಯುತ್ ರವಾನೆ ಕೇಂದ್ರದ ವಾಸ್ತವಿಕ ವೆಚ್ಚಗಳಾದ ರೂ.28.14 ಕೋಟಿಯ ಅನುಮೋದನೆ.



ATTESTED BY ME
[Signature]
PRAKASHA. C, BA., LL.B.,
ADVOCATE & NOTARY
Flat # 16/2, 1st Cross, 2nd Main,
Basaveshwara Nagar
Bengaluru - 560 079

26 NOV 2021

ಕವಿಪ್ರನಿನಿ ಪರವಾಗಿ,

[Signature]
ಆರ್ಥಿಕ ಸಲಹೆಗಾರರು,
(ನಿಯಂತ್ರಣ ವ್ಯವಹಾರಗಳು),
ಕಾವೇರಿ ಭವನ, ಬೆಂಗಳೂರು.
ಆರ್ಥಿಕ ಸಲಹೆಗಾರರು
ನಿಯಂತ್ರಣ ವ್ಯವಹಾರಗಳು
ಕವಿಪ್ರನಿನಿ, ಕಾವೇರಿ ಭವನ
ಬೆಂಗಳೂರು - 560 009

Karnataka Power Transmission Corporation Limited

Annual Performance Review for FY 2020-21

FORMS A1 to A5 and T1 to T23

WITNESSED BY ME

Prakasha C

**PRAKASHA. C, BA., LL.B.,
ADVOCATE & NOTARY**

Flat No. 16/2, 1st Cross, 2nd Main,
K. S. Sasaveshwara Nagar
BANGALURU - 560 079



Prakasha C


**ಆರ್ಥಿಕ ಸಲಹೆಗಾರರು
ನಿಯಂತ್ರಣ ವ್ಯವಹಾರಗಳು
ಕವಿಪ್ರಸನ್ನಿ, ಕಾವೇರಿ ಭವನ
ಬೆಂಗಳೂರು - 560 009**

26 NOV 2021

KARNATAKA POWER TRANSMISSION CORPORATION LIMITED
PROFIT & LOSS ACCOUNT

Form A1
 Rs. in Cr.

Ref Form- No	PARTICULARS	2019-20 (Actuals)	2020-21 (Provisional)
T1/D1	ENERGY AVAILABLE FOR TRANSMISSION (MU)	75129	71272
T2/D2	ENERGY SOLD AT INTERFACE POINT (MU)	72778	69105
	Transmission Loss in MUs	2351	2166
	Transmission Loss in %	3.13	3.04
	Installed Capacity in MW	21718	24438
	INCOME		
T2/D2	REVENUE FROM SALE OF POWER - Transmission Charges	3571.74	3898.52
T3/D3	REV SUBSIDIES & GRANTS *		
T4/D4	OTHER INCOME	175.30	169.73
	TOTAL	3747.04	4068.25
	EXPENDITURE		
T1/D1	POWER PURCHASE		
T5/D5	REPAIRS & MAINTENANCE	304.89	327.86
T6/D6	EMPLOYEES COSTS	1217.23	1218.40
T7/D7	ADM & GENERAL EXPENSES	141.35	133.58
T8/D8	DEPRECIATION AND RELATED DTS	966.85	1054.86
T9/D9	INTEREST & FINANCE CHARGES	564.91	595.71
	SUB-TOTAL	3195.22	3330.40
T10/D10	LESS: EXPENSES CAPITALISED:		
	-INTEREST & FINANCE CHARGES CAPITALISED	106.86	97.25
	-OTHER EXPENSES CAPITALISED	74.01	64.28
	SUB-TOTAL	180.87	161.53
T11/D11	OTHER DEBITS (incl. Bad debts)	4.39	34.58
T12/D12	EXTRAORDINARY ITEMS / EXCEPTIONAL ITEMS	0.00	0.00
	TOTAL EXPENDITURE	3018.75	3203.46
	PROFIT (LOSS) BEFORE TAX	728.30	864.79
	PROVISION FOR TAXATION	33.93	285.49
	PROFIT (LOSS) AFTER TAX	694.37	579.31
T13/D13	NET PRIOR PERIOD CREDITS /(Charges)	0.00	
	SURPLUS/DEFICIT(-)	694.37	579.31




(Signature)
 ಅಧಿಕ ಸಲಹೆಗಾರರು
 ನಿಯಂತ್ರಣ ವ್ಯವಹಾರಗಳು
 ಕವಿಪ್ರಸನ್ನಿ, ಕಾವೇರಿ ಭವನ
 ಬೆಂಗಳೂರು - 560 009

KARNATAKA POWER TRANSMISSION CORPORATION LIMITED
BALANCE SHEET AS AT THE END OF THE YEAR

Form A2

Rs. in Cr.

Ref Form- No	PARTICULARS	2019-20 (Actuals)	2020-21 (Actuals)
	A. Equity and Liability:		
	Shareholders Funds	2182.32	2182.32
	Reserves & Surplus	2711.20	3290.51
	Equity Infusion (Shares pending allotment)	0.00	
T14/D14	Contributions, Grants & Subsidies towards Cost of Capital Assets	1005.89	1087.64
	Total A	5899.42	6560.48
	B. Non-Current Liabilities		
T9/D9	Long Term Borrowings	6700.77	7592.76
	Deffered Tax Liability	856.58	949.74
	Other non Current Liabilities	2474.88	2438.38
	Long Term Provisions	293.99	321.41
	Total Non-Current Liabilities B	10326.22	11302.28
	C. Current Liabilities		
T9/D9	Short term Borrowings	800.00	675.00
	Trade Paybles	384.43	102.25
	Other Current Liabilities	2089.28	1926.49
	Short Term Provisions	948.34	1086.77
	Total Current Liabilities C	4222.04	3790.51
	GRAND TOTAL (A+B+C+D)	20447.68	21653.26
	APPLICATION OF FUNDS:		
	ASSETS		
	A. FIXED ASSETS:		
T15/D15	a) Tangible assets - Gross Block	22182.68	24289.31
T8/D8	b) LESS:Accumulated Depreciation	8498.64	9466.28
T16/D16	c) Tangible Assets - Net Fixed Assets	13684.04	14823.03
	Intangible Assets	0.84	0.59
T17/D17	d) Capital Work-in-Progress	3181.15	3514.68
	e) Long Term Loans & Advances		
	f) Other Non-Current Assets	1950.05	1909.08
	TOTAL A (a to i)	18816.07	20247.39
	Revenue Gap Recoverable from ESCOMs		
	Subsidy Receivable from Government		
	B. CURRENT ASSETS		
	a) Inventories	84.98	84.88
	b) Trade Receivables	1061.75	696.72
	c) Cash & Cash Equivalents	205.32	262.49
	d) Short Term Loans & Advances	19.90	24.53
	e) Other Current Assets	259.66	337.27
	TOTAL OF B	1631.61	1405.88
	GRAND TOTAL (A+B+C)	20447.68	21653.26



Prakash Chandra Prasad
ಆರ್ಥಿಕ ಸಲಹೆಗಾರರು

ನಿಯಂತ್ರಣ ವ್ಯವಹಾರಗಳು
ಕವಿಪ್ರಸನ್ನಿ, ಕಾವೇರಿ ಭವನ
ಬೆಂಗಳೂರು - 560 000


KARNATAKA POWER TRANSMISSION CORPORATION LIMITED
CASH FLOW STATEMENT FOR THE YEAR

Form A3

Rs. in Cr.

SL NO	PARTICULARS	2019-20 (Actuals)	2020-21 (Provisional)
I	CASH FLOW FROM OPERATING ACTIVITIES		
	Profit/(Loss) before Tax		
	Adjustment for Deferral Regulatory Income	728.29	864.79
	Adjustments for:		
	i. Depreciation and Amortization Expenses	965.77	1054.37
	ii. Withdrawal of Excess provision made during previous years	-12.33	-3.34
	iii. Depreciation on Assets created out of Consumer Contribution	-100.08	-93.78
	iv. Provision for Stock shortage	-0.11	-0.26
	v. Profit on Sale of Stores	-1.59	-0.03
	vi. Sale of Scrap		
	vii. Profit on Sale of Released Assets	-2.22	-6.63
	viii. Sundry Receiveables Write off & Other Write off & exceptional items	1.87	2.61
	ix. Interest Income	-1.61	-11.07
	x. Prior Period Adjustment	32.09	-
	xi. Finance Costs	458.05	498.46
	Operating Profit/(Loss) before working capital changes	2003.94	2305.12
	Change in Operating Assets and Liabilities		
	i. (Increase)/Decrease in Trade Receivables	-384.79	365.04
	ii. (Increase)/Decrease in Inventories	-11.94	0.36
	iii. (Increase)/Decrease in Current Assets	6.12	-73.57
	iv. (Increase)/Decrease in Current liabilities & provisions	-482.12	-257.77
	v. (Increase)/Decrease in Non-current assets	-1210.09	40.97
	vi. (Increase)/Decrease in Non-current liabilities	166.16	100.01
	vii. (Increase)/Decrease in Non-current Financial liabilities	1497.73	-116.5
	viii. (Increase)/Decrease in Loans	-15.18	-4.63
	Cash Generated from Operations	1569.83	2359.02
	Add/(Less): Income Tax Paid (Net of Refund)	-140.50	-197.76
	Net Cash Inflow From Operating Activities (A)	1429.34	2161.25
II	CASH FLOW FROM INVESTING ACTIVITIES		
	i. Changes in PPE & Capital Work in Progress	-2323.60	-2429.40
	ii. Net increase/ decrease in Bank Deposit with maturities exceeding 3 months	-24.00	-48.11
	iii. Interest Income	1.61	11.07
	Net Cash Inflow From Investing Activities (B)	-2346.00	-2466.44
III	CASH FLOW FROM FINANCING ACTIVITIES		
	i. Contribution & Grants towards cost of capital assets	101.21	182.95
	ii. Changes in Secured Loans	752.58	852.59
	iii. Changes in Unsecured Loans	649.40	-125.60
	iv. Finance and Other Charges	-564.91	-595.71
	Net Cash Inflow From Financing Activities (C)	938.28	314.24
	Net Change in Cash and Cash equivalents (A+B+C)	21.62	9.06
	Add: Opening Cash and Cash Equivalents as on 01.04.2020	45.04	66.65
	Closing Cash and Cash Equivalents as on 31.03.2021	66.65	75.71




 ಅಧಿಕ ಸಲಹೆಗಾರರು
 ನಿಯಂತ್ರಣ ವ್ಯವಹಾರಗಳು
 ಕವಿಪ್ರಸನ್ನಿ, ಕಾವೇರಿ ಭವನ
 ಬೆಂಗಳೂರು - 560 009

KARNATAKA POWER TRANSMISSION CORPORATION LIMITED
Aggregate Revenue Requirement

Form A4
Rs. In Crore

Sl. No.	Item	Ref Form No	2019-20 (Actuals)	2020-21 (RE)
1.	Capital Base/Net Fixed Assets at the beginning year less Consumer's contribution	A-1		
2.	Revenue return at3.....%.	A-1		
3.	Revenue Requirement- Expenditure (Net after capitalisation of expenses) excluding prior period and extra ordinary items	A-1	3,025.13	3,467.31
4.	Other Income	A-1	175.30	169.73
5.	Aggregate Revenue (2+3-4)		2,849.83	3,297.57
6.	Net Prior Period Credits		-	
7.	Annual Revenue Requirement (5)-(6)		2,849.83	3,297.57



ATTESTED BY ME
Prakash C
PRAKASHA. C, BA., LL.B.,
ADVOCATE & NOTARY
EWS # 16/2, 1st Cross, 2nd Main,
KHB, Basaveshwara Nagar
BENGALURU - 560 079

26 NOV 2021


Prakash C
ಆರ್ಥಿಕ ಸಲಹೆಗಾರರು


ನಿಯಂತ್ರಣ ವ್ಯವಹಾರಗಳು
ಕವಿಪ್ರಸನ್ನಿ, ಕಾಪೇರಿ ಭವನ
ಬೆಂಗಳೂರು - 560 009

KARNATAKA POWER TRANSMISSION CORPORATION LIMITED
Revenue Requirement - Capital Base

SI No	Data Required	Ref Form No.	2019-20 (Actuals)	2020-21 (Provisional)
1	(a) Original cost of fixed assets (at the beginning of the year)	D15		
	(b) Cost of intangible assets			
	(c) The original cost of work in progress			
	(d) The amount of investment compulsorily made under para-IV of the Sixth Schedule	D17		
	(e) An amount on account of working capital equal to the sum of : Average cost of stores (1/12th of the sum of the stores materials and supplies including fuel in hand at the end of each month of the year)			
(e) i	Average cash and bank balance (1/12th of the sum of cash and bank balance whether credit or debit and call and short term deposits at the end of each month of the year)			
(e) ii	Sum of above			
	Less			
2	i) The amounts written off or set aside on account of depreciation of fixed assets.			
	ii) The amount of any loan or subvention from the State Government	D8		
	ii.a) The amount of any loans borrowed from organisations or institutions approved by the State Government.	D9		
	ii-b) The amount of any debenture issued by the licensee.	D9		
	iii) The amounts deposited in cash with the licensee by consumers, by way of security.			
	iv) The amount standing to the credit of Tariff and Dividends Control Reserve at the beginning of the year of account.			
	v) The amount standing to the credit of the Development Reserve at the close of the year.			
	vi) The amount carried forward (at the beginning of the year of account) in the accounts of the Licensee for distribution to the consumers.			
	Sum of above			

Note : The format is not applicable to KPTCL / BESCOM / HESCOM / MESCOM / GESCO and other successor entities of KEB




 ಆಧಿಕಾರ ಸಲಹೆಗಾರರು
 ನಿಯಂತ್ರಣ ವ್ಯವಹಾರಗಳು
 ಕವಿಪ್ರಸನ್ನಿ, ಕಾವೇರಿ ಭವನ
 ಬೆಂಗಳೂರು - 560 009

KARNATAKA POWER TRANSMISSION CORPORATION LIMITED

Revenue Subsidies and Grants

Form T3

Rs. In Crore

SI No	Particulars	2019-20 (Actuals)	2020-21 (Actuals)
1	RE Subsidies		
2	Grants for Research and Development Expenses		
3	Grant for Survey and Investigation	NIL	
4	Others Subsidy Hukkeri Society		NIL
	Grand Total		

ATTESTED BY ME

[Signature]
PRAKASHA. C., BA., LL.B.
ADVOCATE & NOTARY
 EWS # 16/2, 1st Cross, 2nd Main,
 KHB, Basaveshwara Nagar
 BENGALURU - 560 079



26 NOV 2021

[Signature]


ಆರ್ಥಿಕ ಸಲಹೆಗಾರರು
 ನಿಲಯಾಧಿಕಾರಿಗಳು
 ಕವಿಪ್ರಸನ್ನಿ, ಕಾವೇರಿ ಭವನ
 ಬೆಂಗಳೂರು - 560 009

KARNATAKA POWER TRANSMISSION CORPORATION LIMITED

Revenue - Transmission Charges

Form T2

Category	Consumer Category Particulars	2019-20 (Actuals)				2020-21 (Actuals)			
		No of Instns.	Installed Capacity in MW	Revenue (Rs in Crs)	Avg. Realn. (Rs./ MW/ Month)	No of Instns.	Installed Capacity in MW	Revenue (Rs in Crs)	Avg. Realn. (Rs./ MW/ Month)
1	2	7	8	9	10	11	12	13	14
	Revenue from sale of power to ESCOMS								
	BESCOM		11046	1,741.81	131406		11708	1,906.82	135720
	MESCOM		1615	259.00	133644		1715	279.30	135713
	CEEC		2422	388.42	133644		2505	420.95	140035
	HESCOM		4085	696.02	141987		4335	716.03	137644
	GESCOM		2550	420.98	137575		2800	453.88	135083
	Hukkeri Co-Op Society			0.00					
	Sub-Total		21718	3506.23	134,536		23063	3776.96	136,473
	Inter State Sale of Power								
	MTOA								
	ISTS Charges								
	Other Operating Income			-31.85				0.00	
	Total Interstate Sale of Power			69.82				99.92	
	Wheeling Charges & open access charges			37.97				99.92	
	Misc.			27.55				21.64	
	Withdrawal of Revenue Demand			0.00					
	Sub-Total - Misc. Rev			27.55				21.64	
	Grand Total		21718	3571.74			23063	3898.52	




Prakash C
 ಆರ್.ಕೆ. ಸಲಹೆಗಾರರು
 ನಿಯಂತ್ರಣ ವ್ಯವಹಾರಗಳು
 ಕವಿಪ್ರಸನ್ನಿ, ಕಾವೇರಿ ಭವನ
 ಬೆಂಗಳೂರು - 560 009

KARNATAKA POWER TRANSMISSION CORPORATION LIMITED
Repairs and Maintenance Costs

Form T5
Rs. In Crore

Sl No	Particulars	2019-20 (Actuals)			2020-21 (Actuals)		
		Consumption of stores	Other expenses	Total	Consumption of stores	Other expenses	Total
	Repairs and Maintenance to:						
1	Plant and Machinery		242.73	242.73		260.29	260.29
	Transformers:						
2	(a) repairs and maintenance made departmentally		13.00	13.00		13.00	13.00
	(b) repairs and maintenance by private agencies						
3	Buildings						
4	Other civil works		12.10	12.10		12.51	12.51
5	Hydraulic works		7.01	7.01		6.34	6.34
6	Lines, Cable Network, etc						
			32.64	32.64		38.39	38.39
7	Vehicles						
8	Furniture & Fixtures		0.35	0.35		0.46	0.46
9	Office Equipments		0.02	0.02		0.01	0.01
			0.50	0.50		0.47	0.47
11	Total		308.35	308.35		331.47	331.47
	Others - Expenses shared by ESCOMs		3.46	3.46		3.61	3.61
	Grand Total		304.89	304.89		327.86	327.86





 ಪ್ರಕಾಶ್ ರಾಜ್‌ಗೌಡ
 ನಿಯಂತ್ರಣ ವ್ಯವಹಾರಗಳು
 ಕೆ.ಪಿ.ಪಿ.ಸಿ. ಕಾರ್ಯಾಲಯ
 ಬೆಂಗಳೂರು

KARNATAKA POWER TRANSMISSION CORPORATION LIMITED
Non-Tariff Income (Other Income)

Form T4
Rs. In Crore

SI No	Particulars	2019-20 (Actuals)	2020-21 (Actuals)
1	Interest on staff loans and advances	0.00	-
2	Income from Investments:	3.35	17.33
a	Interest on securities		
b	Interest on Bank fixed deposits	1.61	11.07
c	Income on other investments	1.74	6.23
d	Interest on loans/advances to suppliers/ Contractors	-	0.02
e	Interest from Banks	-	-
f	Interest on loans to Societies	-	-
3	Income from Trading:		
a	Profit on sale, hire etc of apparatus	3.96	6.71
b	Hire charges from Contractotrs	2.36	6.68
c	Profit on sale of stores	0.00	0.00
d	Sale of Scrap	1.59	0.03
e	Other Misc Receipts from trading	-	-
4	Income/Fees collections against staff welfare activities:		
a	Recoveries for transport facilities		
5	Miscellaneous Receipts:	167.99	145.70
a	Rental from Staff Quarters		
b	Rental from others	10.01	9.52
c	Leave contribution	15.92	15.22
d	Excess found on physical verification of cash	0.00	0.00
e	Excess found on physical verification of stock	0.00	0.00
f	Excess found on physical verification of Assets	0.00	0.00
g	Recovery from transport & vehicle expenses	0.00	0.00
h	Depreciation withdrawn on Assets created out of Consumer contribution	0.00	0.00
i	Misc. recoveries	100.08	93.78
j	Excess provision in earlier years no longer required	29.65	23.83
		12.33	3.34
	Grand Total	175.30	169.73




Prakash
ಅಧೀಕ ಸಲಹೆಗಾರರು
ನಿಯಂತ್ರಣ ವ್ಯವಹಾರಗಳು
ಕವಿಪ್ರಸನ್ನಿ. ಕಾವೇರಿ ಭವನ
560 009


KARNATAKA POWER TRANSMISSION CORPORATION LIMITED
Employee Costs

Form-T6

Rs. in Cr.

SI No	Particulars	2019-20 (Actuals)	2020-21 (Actuals)
1	Basic Pay		
2	Double Wages	700.45	641.80
3	Dearness Allowance	12.00	10.99
4	Other Allowances	69.56	72.06
5	Bonus	111.73	102.98
6	Sub-Total (1 to 5)	7.29	7.10
7	Medical Expenses	901.04	834.92
8	Leave travel Assistance	7.00	6.45
9	Earned Leave Encashment	-	-
10	Payment under Workmen's Compensation Act	74.66	55.12
11	Payment to Helpers	0.04	0.24
12	Total Other staff costs (7 to .10)	0.06	0.14
13	Staff Welfare expenses	81.75	61.94
14	Fees for Training - Courses held by Outsiders	0.44	0.32
15	Training Expenses for Trainees	0.33	0.11
16	Terminal Benefits	0.42	0.45
17	Sub-total (12 to 15)	256.79	343.49
18	Grand Total	257.99	344.37
19	Less Expenses Shared by ESCOMS	1240.78	1241.24
20	Less: KPTCL Portion of P&G Trust	23.45	22.76
21	Grand Total	1217.23	1218.40




 ಆರ್ಥಿಕ ಸಲಹೆಗಾರರು
 ನಿಯಂತ್ರಣ ವ್ಯವಹಾರಗಳು
 ಕವಿಪ್ರಸನ್ನಿ, ಕಾವೇರಿ ಭವನ
 ಬೆಂಗಳೂರು - 560001

KARNATAKA POWER TRANSMISSION CORPORATION LIMITED

Employees Costs - Additional information

Form T6 A

SI No	Category of employee	2019-20 (Actuals)		2020-21 (Actual)			
		Number	Cost	Number	Cost		
		Sanct- ioned	Working	Sanct- ioned	Working	Rs in Crores	Rs in Crores
1	Board of directors	5	5	4	4	1.47	1.52
2	Chief Engineer & equivalents	16	16	20	16	11.46	10.44
3	Superintending Engineers & equivalents	57	57	57	53	17.92	16.33
4	Executive Engineers & equivalents	211	211	217	216	35.93	32.73
5	Asst Executive Engineers & equivalents	978	978	999	780	234.96	214.02
6	Asst Engineers & equivalents	1499	1499	1514	1348	102.76	93.60
7	All other staff	13668	9881	13537	7318	555.48	505.96
8	Terminal Benefits					256.79	343.49
9	Others					0.44	0.32
	Total	16434	12647	16348	9735	1217.23	1218.40



D. S. Rao

ಆರ್ಥಿಕ ಸಲಹೆಗಾರರು
ನಿರೂಪಣಾ ವ್ಯವಹಾರಗಳು
ಕವಿಪ್ರಸನ್ನಿ, ಕಾವೇರಿ ಭವನ
ಬೆಂಗಳೂರು - 560 009

KARNATAKA POWER TRANSMISSION CORPORATION LIMITED
Administration and General Charges

Form-T7

SI No	Particulars	2019-20 (Actuals)	2020-21 (Actuals)
		Rs. in Cr.	
1	Rents, Rates and Taxes	10.81	12.40
2	Security arrangements	8.89	10.19
3	Insurance	-	-
	Service line charges paid to ESCOMS for obtaining power supply to KPTCL installations	-	-
4	Telephone charges, postages, Telegram Telex Charges and Mobile Phones	3.53	3.43
5	V-sat, Internet and related charges	7.57	6.78
6	Legal charges	2.54	3.10
7	Audit Fee	0.27	0.24
8	Consultancy charges	0.16	0.30
9	Technical Fee	-	0.09
10	Other professional charges	19.40	20.63
11	Travelling expenses, Conveyance and vehicle hire charges	36.90	33.82
12	Conveyance and vehicle hire charges	-	-
12	Sub-total	90.05	90.99
13	Other expenses	-	-
a	Fees & subscription & License Fees	1.69	1.64
b	Books & periodicals	0.05	0.05
c	Computer Stationary	0.56	0.64
d	Printing & Stationery	1.97	2.06
e	Advertisements	3.73	3.85
f	Contribution/Donations	0.23	0.06
g	Electricity charges	22.60	23.67
h	Water charges	0.99	0.73
i	Entertainment	0.01	0.00
j	Misc expenditure	28.38	17.39
	Total other expenses	60.20	50.10
14	Freight & Other purchase related expenses	0.42	1.20
	GRAND TOTAL	150.67	142.29
	Less: Expenses shared by ESCOMS	9.31	8.70
	KPTCL Portion of P&G Trust	0.01	0.01
	Grand Total	141.35	133.58



ಪ್ರಕಾಶ್ ಸುಬ್ರಹ್ಮಣ್ಯ
 ನಿಯಂತ್ರಣ ವ್ಯವಹಾರಗಳು
 ಕವಿಪ್ರಸನ್ನಿ, ಕಾವೇರಿ ಭವನ
 ಬೆಂಗಳೂರು - 560 009

KARNATAKA POWER TRANSMISSION CORPORATION LIMITED
Depreciation

Form T8

Sl No	Particulars of assets	2019-20 (Actuals)			2020-21 (Actuals)			Balance at the end of the year
		Depreciation provided for the year	Withdrawal of depreciation	Balance at the end of the year	Depreciation provided for the year	Withdrawal of depreciation	Balance at the end of the year	
1.	Land and rights		0.08	-	-	0.63	0.63	
1a	Amortisation of Lease hold Assets	0.61	(0.61)	-	0.63	-0.63	-	
2.	Building and structures	22.31	2.05	231.81	24.61	0.07	256.35	
3.	Plant and Machinery Substation Transformers, Circuit breakers, other fixed apparatus of rating 100 MVA and above.	462.62	24.44	4,486.35	505.65	70.69	4,921.32	
4.	Substation Transformers, Circuit breakers, other fixed apparatus of rating below 100 MVA	-	-	-	-	-	-	
5.	Towers, Poles, fixture, overhead conductors and devices	464.58	8.85	3,687.38	503.65	15.92	4,175.12	
6.	Underground cables and devices	0	-	-	-	-	-	
7.	Service lines	0	-	-	-	-	-	
8.	Service lines	0	-	-	-	-	-	
9.	Misc equipment	0	-	-	-	-	-	
10.	Other items	0	-	-	-	-	-	
a	Hydraulic Works	5.52	0.27	37.30	6.43	0.01	43.72	
b	Other Civil Works	7.47	0.34	35.45	9.92	0.08	45.45	
c	Vehicles	2.30	0.23	7.35	2.28	0.17	9.45	
d	Furniture Fixtures	1.23	1.89	11.20	1.47	0.17	12.51	
e	Office Equipments	0.21	0.14	1.80	0.22	0.27	1.74	
	Grand Total	966.85	(16.26)	8,498.64	1,054.86	(87.22)	9,466.28	
	Grand Total	966.85	(16.26)	8,498.64	1,054.86	(87.22)	9,466.28	



Prakash C
 ಸಿ.ಪಿ.ಕೆ. ಸಲಹೆಗಾರರು
 ಯು.ಆರ್.ಎಸ್. ವ್ಯವಹಾರಗಳು
 ಕೆ.ಎ.ಪುನಿ, ಕಾವೇರಿ ಭವನ
 ಬೆಂಗಳೂರು - 560 009

KARNATAKA POWER TRANSMISSION CORPORATION LIMITED
Loans and Debentures and interest charges

Form T9
Rs. In Crore

Institution	2019-20 (Actuals)				2020-21 (Actuals)				Closing Bal	Interest for the year	Repayment of principal	Total loan at the end of theyear	New loan addition	Opening Balance	Closing Bal	Interest for the year	Repayment of principal	Total loan at the end of theyear	New loan addition	Opening Balance	Closing Bal	Interest for the year	Repayment of principal	Total loan at the end of theyear	New loan addition	Opening Balance	Closing Bal		
	Opening Balance	New loan addition	Total loan at the end of theyear	Repayment of principal	Interest for the year	Closing Bal	Opening Balance	New loan addition																				Total loan at the end of theyear	Repayment of principal
GOK Loans	-	-	-	-	-	-	-	-	-	-	-	-	-	-	-	-	-	-	-	-	-	-	-	-	-	-	-	-	
1 Loans from REC-APDRP	2.38	-	2.38	0.6	0.26	1.78	-	-	-	-	-	-	-	-	-	-	-	-	-	-	-	-	-	-	-	-	-	-	
2 Loans from Govt. - Un-Secured	-	-	-	-	-	-	-	-	-	-	-	-	-	-	-	-	-	-	-	-	-	-	-	-	-	-	-	-	
Total Govt. Loans	2.38	-	2.38	0.6	0.26	1.78	-	-	-	-	-	-	-	-	-	-	-	-	-	-	-	-	-	-	-	-	-	-	
3 Loans from Others - Secured	2.38	-	2.38	0.60	0.26	1.78	-	-	-	-	-	-	-	-	-	-	-	-	-	-	-	-	-	-	-	-	-	-	
State Bank of Mysore	-	-	-	-	-	-	-	-	-	-	-	-	-	-	-	-	-	-	-	-	-	-	-	-	-	-	-	-	
State Bank of India	534.29	-	534.29	85.72	41.54	448.57	-	-	-	-	-	-	-	-	-	-	-	-	-	-	-	-	-	-	-	-	-	-	
Punjab National Bank	878.00	210	1,088.00	87.80	71.49	1,000.20	-	-	-	-	-	-	-	-	-	-	-	-	-	-	-	-	-	-	-	-	-	-	
REC Ltd.	300.00	400.00	700.00	30.00	33.81	670.00	-	-	-	-	-	-	-	-	-	-	-	-	-	-	-	-	-	-	-	-	-	-	
Commercial Banks	(0.00)	-	(0.00)	-	-	-	-	-	-	-	-	-	-	-	-	-	-	-	-	-	-	-	-	-	-	-	-	-	
Bank of Baroda	0.00	-	0.00	-	-	-	-	-	-	-	-	-	-	-	-	-	-	-	-	-	-	-	-	-	-	-	-	-	
Vijaya Bank	-	-	-	-	-	-	-	-	-	-	-	-	-	-	-	-	-	-	-	-	-	-	-	-	-	-	-	-	
Oriental Bank of Commerce	812.68	250	250.00	155.93	64.92	656.75	-	-	-	-	-	-	-	-	-	-	-	-	-	-	-	-	-	-	-	-	-	-	
Bank of India	-	-	812.68	-	-	-	-	-	-	-	-	-	-	-	-	-	-	-	-	-	-	-	-	-	-	-	-	-	
Bank of Rajasthan	622.50	-	622.50	50.00	51.48	572.50	-	-	-	-	-	-	-	-	-	-	-	-	-	-	-	-	-	-	-	-	-	-	
Indian Bank	-	-	-	-	-	-	-	-	-	-	-	-	-	-	-	-	-	-	-	-	-	-	-	-	-	-	-	-	
Loan from UCO BANK	110.00	-	110.00	30.00	8.55	80.00	-	-	-	-	-	-	-	-	-	-	-	-	-	-	-	-	-	-	-	-	-	-	
Jammu & Kashmir Bank	200.00	-	200.00	20.00	16.60	180.00	-	-	-	-	-	-	-	-	-	-	-	-	-	-	-	-	-	-	-	-	-	-	-
Loan from Punjab & Sindh Bank	550.00	-	550.00	60.00	47.51	550.00	-	-	-	-	-	-	-	-	-	-	-	-	-	-	-	-	-	-	-	-	-	-	
Loan from Canara Bank	380.00	-	380.00	60.00	30.94	320.00	-	-	-	-	-	-	-	-	-	-	-	-	-	-	-	-	-	-	-	-	-	-	
Bank of Maharashtra Corporation Bank	1,449.76	582.00	2,031.76	151.44	153.79	1,880.32	-	-	-	-	-	-	-	-	-	-	-	-	-	-	-	-	-	-	-	-	-	-	
Union Bank of India	152.13	-	152.13	61.48	11.11	90.65	-	-	-	-	-	-	-	-	-	-	-	-	-	-	-	-	-	-	-	-	-	-	
Total Loans Secured	5989.36	1442.00	7431.36	732.37	532.19	6698.99	-	-	-	-	-	-	-	-	-	-	-	-	-	-	-	-	-	-	-	-	-	-	
Loans from Others - Unsecured	-	-	-	-	-	-	-	-	-	-	-	-	-	-	-	-	-	-	-	-	-	-	-	-	-	-	-	-	
Private Placement of Bonds	-	-	-	-	-	-	-	-	-	-	-	-	-	-	-	-	-	-	-	-	-	-	-	-	-	-	-	-	
Public Bonds	-	-	-	-	-	-	-	-	-	-	-	-	-	-	-	-	-	-	-	-	-	-	-	-	-	-	-	-	
Loans from REC-Rationalised	-	-	-	-	-	-	-	-	-	-	-	-	-	-	-	-	-	-	-	-	-	-	-	-	-	-	-	-	
Commercial Banks (p set loans)	-	-	-	-	-	-	-	-	-	-	-	-	-	-	-	-	-	-	-	-	-	-	-	-	-	-	-	-	
4 Commercial Banks (SPA)	-	-	-	-	-	-	-	-	-	-	-	-	-	-	-	-	-	-	-	-	-	-	-	-	-	-	-	-	
Total Loans Un Secured	-	-	-	-	-	-	-	-	-	-	-	-	-	-	-	-	-	-	-	-	-	-	-	-	-	-	-	-	
5 Supplier Lines of Credit	-	-	-	-	-	-	-	-	-	-	-	-	-	-	-	-	-	-	-	-	-	-	-	-	-	-	-	-	
Bills payable (JSL)	-	-	-	-	-	-	-	-	-	-	-	-	-	-	-	-	-	-	-	-	-	-	-	-	-	-	-	-	
Bills payable (KECIL)	-	-	-	-	-	-	-	-	-	-	-	-	-	-	-	-	-	-	-	-	-	-	-	-	-	-	-	-	
Bills payable (RPGT)	-	-	-	-	-	-	-	-	-	-	-	-	-	-	-	-	-	-	-	-	-	-	-	-	-	-	-	-	
Other Financial Institutions	-	-	-	-	-	-	-	-	-	-	-	-	-	-	-	-	-	-	-	-	-	-	-	-	-	-	-	-	
Other Finance Charges	-	-	-	-	-	-	-	-	-	-	-	-	-	-	-	-	-	-	-	-	-	-	-	-	-	-	-	-	
Interest accrued and due	-	-	-	-	-	-	-	-	-	-	-	-	-	-	-	-	-	-	-	-	-	-	-	-	-	-	-	-	
Total Suppliers Line of Credit	-	-	-	-	-	-	-	-	-	-	-	-	-	-	-	-	-	-	-	-	-	-	-	-	-	-	-	-	
7 TOTAL	5,991.74	1,442.00	7,433.74	732.97	532.45	6,700.77	6,700.77	6,700.77	1,682.00	692.00	8,282.77	692.00	1,582.00	689.42	543.88	7,692.76	-	-	-	-	-	-	-	-	-	-	-	-	-
Others	-	-	-	-	-	-	-	-	-	-	-	-	-	-	-	-	-	-	-	-	-	-	-	-	-	-	-	-	
Borrowing for W Cap	-	-	-	-	-	-	-	-	-	-	-	-	-	-	-	-	-	-	-	-	-	-	-	-	-	-	-	-	
Int. on PP	-	-	-	-	-	-	-	-	-	-	-	-	-	-	-	-	-	-	-	-	-	-	-	-	-	-	-	-	
Others	-	-	-	-	-	-	-	-	-	-	-	-	-	-	-	-	-	-	-	-	-	-	-	-	-	-	-	-	
Lease/Sale & Leaseback of assets	-	-	-	-	-	-	-	-	-	-	-	-	-	-	-	-	-	-	-	-	-	-	-	-	-	-	-	-	
IDBI (Lease finance)	-	-	-	-	-	-	-	-	-	-	-	-	-	-	-	-	-	-	-	-	-	-	-	-	-	-	-	-	
IL&FS (Lease finance)	-	-	-	-	-	-	-	-	-	-	-	-	-	-	-	-	-	-	-	-	-	-	-	-	-	-	-	-	
HDFC (Lease finance)	-	-	-	-	-	-	-	-	-	-	-	-	-	-	-	-	-	-	-	-	-	-	-	-	-	-	-	-	
HDFC (sale & lease back)	-	-	-	-	-	-	-	-	-	-	-	-	-	-	-	-	-	-	-	-	-	-	-	-	-	-	-	-	
IL&FS (sale & lease back)	-	-	-	-	-	-	-	-	-	-	-	-	-	-	-	-	-	-	-	-	-	-	-	-	-	-	-	-	
Short term loans/ borrowings for working capital	-	-	-	-	-	-	-	-	-	-	-	-	-	-	-	-	-	-	-	-	-	-	-	-	-	-	-	-	
PFC	-	-	-	-	-	-	-	-	-	-	-	-	-	-	-	-	-	-	-	-	-	-	-	-	-	-	-	-	
REC	-	-	-	-	-	-	-	-	-	-	-	-	-	-	-	-	-	-	-	-	-	-	-	-	-	-	-	-	
Commercial Banks	150.00	1,300.00	1,450.00	650.00	32.32	800.00	800.00	800.00	800.00	800.00	800.00	800.00	800.00	800.00	800.00	800.00	800.00	800.00	800.00	800.00	800.00	800.00	800.00	800.00	800.00	800.00	800.00	800.00	
TOTAL Others	150.00	1,300.00	1,450.00	650.00	32.32	800.00	800.00	800.00	800.00	800.00	800.00	800.00	800.00	800.00	800.00	800.00	800.00	800.00	800.00	800.00	800.00	800.00	800.00	800.00	800.00	800.00	800.00	800.00	
TOTAL loan of KPTCL	6,141.74	2,742.00	8,883.74	1,382.97	564.77	7,500.77	7,500.77	7,500.77	2,382.00	692.00	9,882.77	1,615.01	995.05	8,267.76	51.17	675.00	925.00	1,600.00	1,600.00	1,600.00	1,600.00	1,600.00	1,600.00	1,600.00	1,600.00	1,600.00	1,600.00	1,600.00	




Prayasha G. Srinivasan
ಅಭಿವೇಶನ ಸಲಹೆಗಾರರು
ವಿರುಂತ್ರ ವ್ಯವಹಾರಗಳು
ಕೆ.ಎ.ಪುನಿ, ಕಾವೇರಿ ಭವನ
ಕೆ.ಆರ್.ನಗರಗಳು - 560 009

KARNATAKA POWER TRANSMISSION CORPORATION LIMITED

FORM - T 9A

Sale and Lease Back of Assets - Ensuing Year 2019-20 (Actual)								
Sl. No.	Particulars of Assets	Year of Acquisition	Original Cost of the Asset	Year of Sale of the Asset	Book value at the time of the sale	Period of Lease (Years)	(Rs. in Crores)	
							Annual Lease payments	Remarks
	Transformers accessories circuit breakers				NIL			
	Total							
Sale and Lease Back of Assets - Ensuing Year 2020-21 (Actuals)								
Sl. No.	Particulars of Assets	Year of Acquisition	Original Cost of the Asset	Year of Sale of the Asset	Book value at the time of the sale	Period of Lease (Years)	(Rs. in Crores)	
							Annual Lease payments	Remarks
	Transformers accessories circuit breakers				NIL			
	Total							




 ಅಧಿಕಾರ ಸಲಹೆಗಾರರು
 ನಿಯಂತ್ರಣ ವ್ಯವಹಾರಗಳು
 ಕವಿಪ್ರಸನ್ನಿ, ಕಾವೇರಿ ಭವನ
 ಬೆಂಗಳೂರು - 560 009

KARNATAKA POWER TRANSMISSION CORPORATION LIMITED
Details of Expenses Capitalised

Form T10
Rs. In Crore

SI No	Particulars	2019-20 (Actuals)	2020-21 (Actuals)
1	Interest & Finance charges Capitalised	106.86	97.25
2	Other expenses capitalised:		
a	Employee Costs	63.17	54.08
b	Administration and General Expenses	9.75	9.70
c	Repairs and maintenance	0.01	0.02
d	Depreciation	1.08	0.48
e	Others, if any	-	-
	Total of 2	74.01	64.28
	Grand Total	180.87	161.53



Prakash A.C.
ಆರ್ಥಿಕ ಸಲಹೆಗಾರರು

ನಿಮಂತ್ರಣ ವ್ಯವಹಾರಗಳು
 ಕವಿಪ್ರಸನ್ನಿ, ಕಾವೇರಿ ಭವನ
 ಬೆಂಗಳೂರು - 560 009

KARNATAKA POWER TRANSMISSION CORPORATION LIMITED

Other Debits

FORM - T11

Rs. in Cr.

SI No	Particulars	2019-20 (Actuals)	2020-21 (Actuals)
1	Material Cost Variance		
2	Research & Development Expenses		
3	Cost of Trading & Manufacturing		
4	Bad & Doubtful Debts provided		
5	Miscellaneous Losses & write off	1.87	2.61
6	Intangible assets written off		
7	Sundry Expenses writtenoff		
8	Others	2.53	31.97
9			
10			
	Grand Total	4.39	34.58



Prakash A.C.
 ಅಧಿಕಾರಿ ಸಂಪನ್ಮೂಲ
 ನಿಯಂತ್ರಣ ವ್ಯವಹಾರಗಳು
 ಕವಿಪುನಿ, ಕಾವೇರಿ ಭವನ
 ಬೆಂಗಳೂರು - 560 009

KARNATAKA POWER TRANSMISSION CORPORATION LIMITED
Extraordinary items / Exceptional Items

FORM - T12
Rs. in Cr.

SI No	Particulars	2019-20 (Actuals)	2020-21 (Actuals)
1	Extraordinary Credits(incl. subsidies aganst losses due to natural disasters		
	TOTAL CREDITS		
2	Extraordinary Debits / Exceptional Items	-	
	TOTAL DEBITS		
	Grand Total	0.00	0.00



WITNESSED BY ME
Prakash C
PRAKASHA. C, BA., LL.B.,
ADVOCATE & NOTARY
16/2, 1st Cross, 2nd Main,
Sivasweshwara Nagar
BANGALURU - 560 079

20 NOV 2021

Prakash C
ಆರ್ಕಷ್ ಸಲಹೆಗಾರರು
ನಿಯಂತ್ರಣ ವ್ಯವಹಾರಗಳು
ಕವಿಪ್ರಸನ್ನಿ, ಶಾವೇರಿ ಭವನ
ಬೆಂಗಳೂರು - 560 009


KARNATAKA POWER TRANSMISSION CORPORATION LIMITED
Net Prior Period Credit/(Charges)

FORM - T13

Rs. in Cr.

SI No	Particulars	2019-20 (Actuals)	2020-21 (Actuals)
	Income relating to previous years:		
1	Interest income for prior periods		
2	Income Tax proir period	0.00	0.00
3	Excess Provision for Depreciation		
4	Excess Provision for Interest and Fin. Charges	6.94	0.00
5	Receipts from consumers		
6	Other Excess Provision		
7	Others Income	0.09	0.00
	Total	5.62	0.00
	Expenditure relating to previous years		
1	Power Purchase		
2	Operating Expenses		
3	Excise Duty on generation	0.00	0.00
4	Employee Cost		
5	Depreciation	-139.58	0.00
6	Interest and Finance Charges	-26.44	0.00
7	Admn. Expenses		
8	Withdrawal of Other Amounts credited to Misc, Rev.	0.00	0.00
9	Material Related		
10	Other		
	Total	-2.62	0.00
	Net Prior period (Credit)/Charges	-168.65	0.00
		-156.00	0.00




 ಆರ್ಥಿಕ ಸಲಹೆಗಾರರು
 ನಿಯಂತ್ರಣ ವ್ಯವಹಾರಗಳು
 ಕವಿಪ್ರಸನ್ನಿ, ಕಾವೇರಿ ಭವನ
 ಬೆಂಗಳೂರು - 560 009


KARNATAKA POWER TRANSMISSION CORPORATION LIMITED

Contributions, Grants and Subsidies towards cost of Capital As FORM - T14

Rs. in Cr.

Sl No	Particulars	2019-20 (Actuals)			2020-21 (Actuals)		
		Balance at the beginning of the year	Additions during the Year	Balance at the end of the year	Balance at the beginning of the year	Additions during the Year	Balance at the end of the year
1	Consumers Contribution	901.32	104.57	1005.89	1005.89	81.75	1087.64
2	Subsidies towards cost of Capital Assets*						
3	Grants towards cost of Capital Assets*						
4	Others						
	Grand Total	901.32	104.57	1,005.89	1,005.89	81.75	1087.64




ಅರ್ಥಿಕ ಸಲಹೆಗಾರರು
 ನಿಯಂತ್ರಣ ವ್ಯವಹಾರಗಳು
 ಕವಿಪ್ರಸನ್ನಿ, ಕಾವೇರಿ ಭವನ
 ಬೆಂಗಳೂರು - 560 009

KARNATAKA POWER TRANSMISSION CORPORATION LIMITED
GROSS FIXED ASSETS

FORM - T15
Rs. in Cr.

Sl No	Particulars of assets	2019-20 (Actuals)			2020-21 (Actuals)		
		Additions during the year	Retirement/ Adj. of assets during the year	Balance at the end of the year	Additions during the year	Retirement/ Adj. of assets during the year	Balance at the end of the year
1.	Land and rights	26.02	-0.24	388.06	72.62	5.22	465.90
2.	Building and structures	60.71	4.53	743.12	75.21	2.18	820.52
3.	Plant and Machinery Substation Transformers, Circuit breakers, other fixed apparatus of rating 100 MVA and above.	916.18	0.25	10,466.57	1163.62	-121.44	11,508.75
4.	Substation Transformers, Circuit breakers, other fixed apparatus of rating below 100 MVA	-	-	-	-	-	-
5.	Towers, Poles, fixture, overhead conductors and devices	1076.08	-43.35	10,160.17	855.22	-25.52	10,989.87
6.	Underground cables and devices	-	-	-	-	-	-
7.	Service lines	-	-	-	-	-	-
8.	Metering equipment	-	-	-	-	-	-
9.	Misc equipment	-	-	-	-	-	-
10.	Other items	-	-	-	-	-	-
a	Hydraulic Works	12.67	0.09	116.89	18.47	0.80	136.16
b	Other Civil Works	33.83	0.93	208.57	60.62	0.73	269.93
c	Vehicles	0.34	-0.25	27.36	0.00	-0.19	27.17
d	Furniture Fixtures	1.71	-1.86	23.54	4.04	-0.18	27.41
e	Office Equipments	0.57	-0.23	4.24	0.28	-0.43	4.08
	Intangible assets	-	-	-	-	-	-
	Grand Total	2,128.12	(40.14)	22,138.53	2,250.09	(138.83)	24,249.79





Prakash
ಆರ್ಥಿಕ ಸಲಹೆಗಾರರು
ನಿಯಂತ್ರಣ ವ್ಯವಹಾರಗಳು
ಕೆಪಿಪಿಎಸಿ, ಕಾವೇರಿ ಭವನ

KARNATAKA POWER TRANSMISSION CORPORATION LIMITED
NET FIXED ASSETS

FORM - T16
Rs. in Cr.

SI No	Particulars of assets	2019-20 (Actuals)			2020-21 (Actual)		
		Addition of assets during the year	Net Depreciation for the Year	Balance at the end of the year	Addition of assets during the year	Net Depreciation for the Year	Balance at the end of the year
1.	Land and rights	25.79	0.08	388.06	77.84	0.63	465.27
2.	Building and structures	65.24	24.36	511.31	77.39	24.54	564.17
3.	Plant and Machinery Substation Transformers, Circuit breakers, other fixed apparatus of rating 100 MVA and above.	916.43	438.18	5,980.22	1042.18	434.96	6,587.43
4.	Substation Transformers, Circuit breakers, other fixed apparatus of rating below 100 MVA.	0.00	0.00	-	-	-	-
5.	Towers, Poles, fixture, overhead conductors and devices	1032.73	473.43	6,472.79	829.70	487.73	6,814.76
6.	Underground cables and devices						
7.	Service lines						
8.	Metering equipment						
9.	Misc equipment						
10.	Other items						
a	Hydraulic Works	12.75	5.25	79.59	19.27	6.42	92.45
b	Other Civil Works	34.75	7.81	173.12	61.35	10.00	224.47
c	Vehicles	0.09	2.07	20.02	-0.19	2.10	17.72
d	Furniture Fixtures	-0.15	-0.66	12.34	3.87	1.30	14.90
e	Office Equipments	0.34	0.07	2.44	-0.15	-0.05	2.34
	Grand Total	2,087.98	950.59	13,639.89	2,111.26	967.64	14,783.62





ಆರ್.ಕೆ. ಪ್ರಕಾಶ್
 ನಂದಿಗುಡಿ, ಬೆಂಗಳೂರು
 ಕೆ.ಆರ್.ನಗರ, ಕೆ.ಆರ್.ನಗರ ಭವನ
 ಬೆಂಗಳೂರು

KARNATAKA POWER TRANSMISSION CORPORATION LIMITED
Work-in-Progress

Description	FORM - T17		Rs. in Cr.
	2019-20 (Actuals)	2020-21 (Actuals)	
Opening balance	2,832.06	3,181.15	
Add:			
i) Capital expenditure			
ii) Interest & Finance charges capitalised	2050.76	2,049.79	
iii) Other expenses capitalised	106.86	97.25	
Total capital expenditure for the year	2231.63	64.28	
Less: Expenditure Capitalised (Transferred to Form-T15/D15)	2128.12	2250.09	
Other Adjustments	245.57	372.30	
Closing Balance	3,181.15	3,514.68	

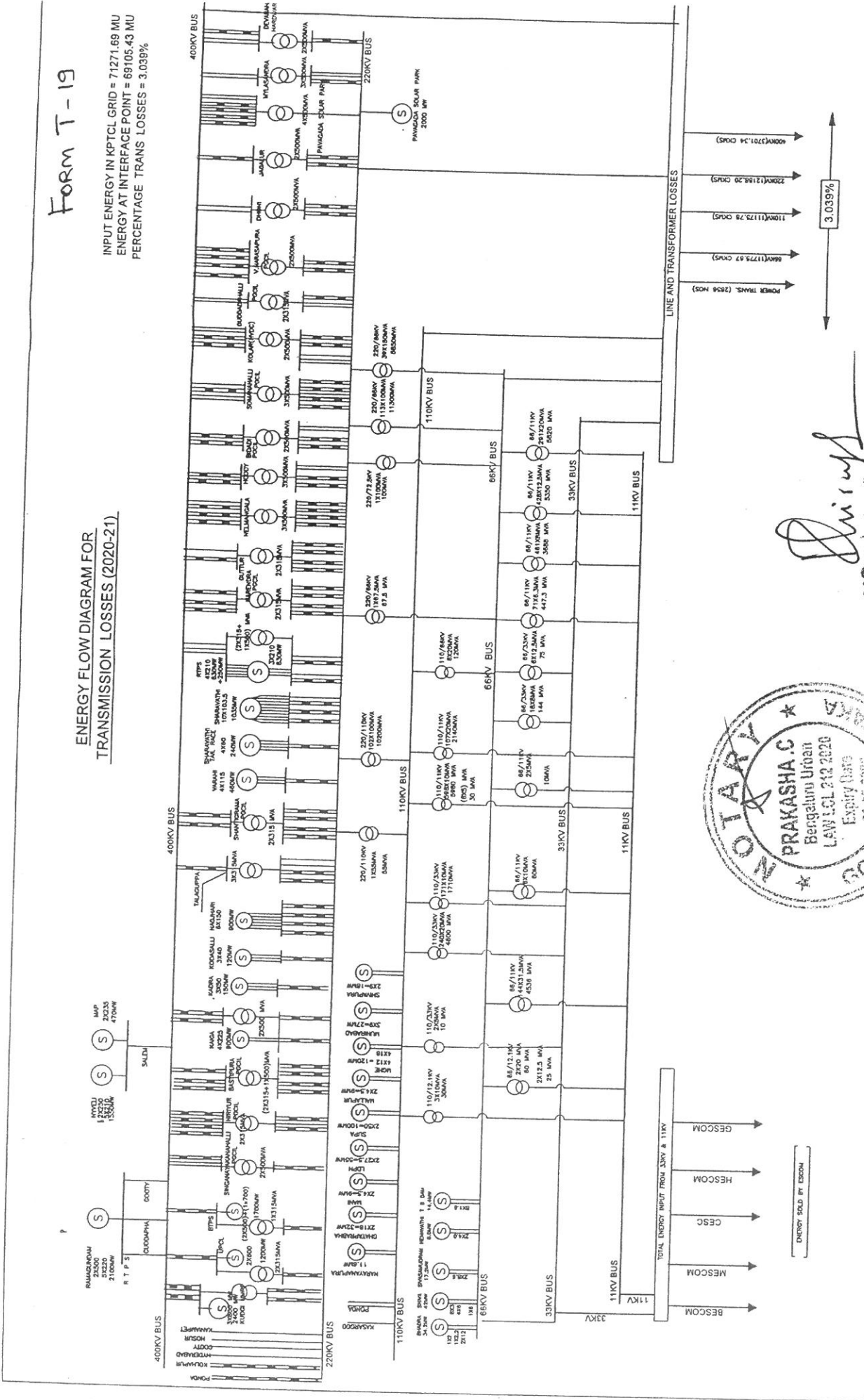



 ಅಧಿಕಾರಿ ಸಂಪನ್ಮೂಲ
 ನಿಯಂತ್ರಣ ವ್ಯವಹಾರಗಳು
 ಕವಿಪ್ರಸನ್ನಿ, ಸಾವೇರಿ ಭವನ
 ಬೆಂಗಳೂರು - 560 009

Form T-19

ENERGY FLOW DIAGRAM FOR TRANSMISSION LOSSES (2020-21)

INPUT ENERGY IN KPTCL GRID = 71271.69 MU
 ENERGY AT INTERFACE POINT = 69105.43 MU
 PERCENTAGE TRANS LOSSES = 3.039%



Signature
 ಆರ್ಥಿಕ ಸಲಹೆಗಾರರು

ನಿಯಂತ್ರಣ ವ್ಯವಹಾರಗಳು
 ಕವಿಪ್ರಸನ್ನಿ, ಕಾವೇರಿ ಭವನ
 ಬೆಂಗಳೂರು - 560 010

KARNATAKA POWER TRANSMISSION CORPORATION LIMITED

Existing Tariffs and Proposed Tariffs

Form-T20

Sl. No	Type of Installation	Existing Tariffs FY 2019-20		Proposed Tariffs FY 2020-21	
		Transmission Charges / MW/ Month	Energy Charges	Transmission Charges / MW/ Month	Energy Charges
1	BESCOM				
2	MESCOM				
3	CESC				
4	HESCOM				
5	GESCOM				
	GRAND TOTAL				

Not Applicable



Prakash

ಆಧೀಕ ಸಲಹೆಗಾರರು
ನಿಯಂತ್ರಣ ವ್ಯವಹಾರಗಳು
ಕವಿಪ್ರಸನ್ನಿ, ಕಾವೇರಿ ಭವನ
ಬೆಂಗಳೂರು - 560 009

KARNATAKA POWER TRANSMISSION CORPORATION LIMITED
Existing Revenues and Proposed Revenues

Form-T21

Sl. No.	Type of installation	Existing Rates					Proposed Rates					Expected ARM at proposed charges (Rs Crs)	Increase (%)	
		Energy Input (MU)	Energy Charge (p/KWh)	Monthly Demand Charge (Rs/KVA)	Fixed Charges Rs. Crs.	Variable Charges Rs. Crs.	TOTAL AMT (RS.CRS)	Energy Charge (Rs/KWh)	Monthly Demand Charge (Rs/KVA)	Fixed Charges Rs. Crs.	Variable Charges Rs. Crs.			TOTAL AMT (RS.Ct.)
1	BESCOM													
2	MESCOM													
3	HESCOM													
4	GESCOM													
5	Hukeri Rural Electrical Cooperative Society													
GRAND TOTAL														

Not Applicable



Shirur
ಆರ್ಥಿಕ ಸಲಹೆಗಾರರು
ನಿಯಂತ್ರಣ ವ್ಯವಹಾರಗಳು
ಕವಿಪುನಿ, ಕಾವೇರಿ ಭವನ
ಬೆಂಗಳೂರು - 560 009

Statement Showing the Expenditure incurred in respect of Lines & Bays-2020-21

Activity - 1-400 KV

Activity 1	Maintenance expr	Emp cost	Admn expenses	Total
Bays	3 29 21 611	5 51 01 700	65 94 338	9 46 17 650
Lines	8 44 21 548	14 12 98 395	1 69 09 994	24 26 29 936
	11 73 43 159	19 64 00 095	2 35 04 332	33 72 47 586
				33 72 47 586

Activity - 2-220 KV

Activity 2	Maintenance expr	Emp cost	Admn expenses	Total
Bays	32 24 46 531	121 11 43 073	10 08 41 281	163 44 30 885
Lines	14 88 31 715	55 90 27 570	4 65 45 332	75 44 04 617
	47 12 78 247	177 01 70 644	14 73 86 612	238 88 35 503
				238 88 35 503

Activity - 3-110 KV

Activity 3	Maintenance expr	Emp cost	Admn expenses	Total
Bays	99 45 76 345	239 53 28 779	19 75 58 264	358 74 63 388
Lines	8 93 30 256	21 51 42 191	1 77 44 169	32 22 16 616
	108 39 06 601	261 04 70 969	21 53 02 433	390 96 80 004
				390 96 80 004

Activity - 4-66 KV

Activity 4	Maintenance expr	Emp cost	Admn expenses	Total
Bays	150 23 37 243	219 09 18 571	12 08 42 575	381 40 98 390
Lines	8 03 26 371	11 71 43 164	64 61 163	20 39 30 698
	158 26 63 614	230 80 61 735	12 73 03 738	401 80 29 087
				401 80 29 087

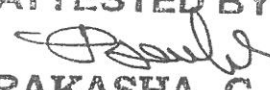
Note : Employee Cost & Administration Expenditure has been allocated in the ratio of Maintenance Expenditure of Bays & Lines


Expenditure incurred in respect of Major Works divisions & Administrative Offices

	Maintenance Expenditure	Employee cost	Admn Expenditure	Total Cost
	2 32 32 845	475 80 82 272	72 52 88 493	550 66 03 610

Expenditure as per P&L Account				
	327 84 24 466	1164 31 85 715	123 87 85 609	1616 03 95 790



ATTESTED BY ME

PRAKASH. C, BA., LL.B.,
 ADVOCATE & NOTARY
 EWS # 16/2, 1st Cross, 2nd Main,
 KHE Basaveshwara Nagar
 BENGALURU - 560 079
 - 73 -


 ಆರ್ಥಿಕ ಸಲಹೆಗಾರರು
 ನಿಯಂತ್ರಣ ವ್ಯವಹಾರಗಳು
 ಕವಪನಿ, ಕಾವಂತಿ ಭವನ
 ಬೆಂಗಳೂರು - 560 009